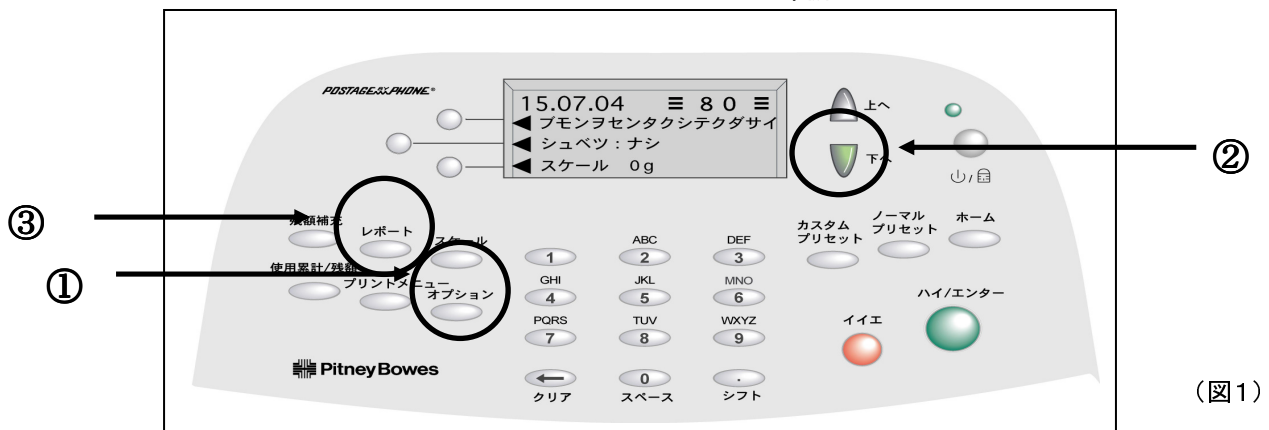


DM100 料金表ソフトウェア ダウンロード手順

【郵便料金表ソフトウェア ダウンロード開始日】

5月17日より料金表ソフトウェアのダウンロードが可能です。

- ※ 郵便料金表ソフトウェアをダウンロードするには、メーター部を残額補充時に使用するアナログ回線に接続してください。データセンターへの接続時間は平日 9:00~18:00 です。
- ※ ダウンロードにかかる時間は、お客様の接続環境により異なりますが、およそ 7-8 分です。
- ※ 接続できない場合には、少し時間をおいてから再度接続してください。
- ※ 残額補充もしくは PBP バランスカクニン後、画面にアップデートを促す画面が表示された場合、「手順 2」から操作を行ってください。
- ※ 5月中にソフトウェアをダウンロードした場合、6月1日以降での先付日付で印字を行うと新しいソフトウェアの郵便料金が適用されますのでご注意ください。
- ※ **この手順書は2ページあります。全ての内容をご確認いただいてから、機械操作をお願いいたします。**



1. 「オプション」キー(図1の①)を押して「下へ」キー(図1の②)を2回押し、「データセンターへノセツゾク」を選択後「アップデート&ダウンロード」を選択すると画面表示が、《ダイヤルチュウ オマチクダサイ》→《セツゾクチュウ オマチクダサイ》→《システムアップデート オマチクダサイ》と変わります。

2. 「イマアップデートスル」を選択します。画面はお客様環境により異なることがあります。

アップデートガヒツヨウデス ショリヲツツケルニハ アップデートガヒツヨウデス ◀ イマアップデートスル	又は	アップデート リヨウカノウ ◀ イマアップデートスル ◀ スキップ:アトニスル
--	----	---

3. ファイルのダウンロードが開始されます。途中で停止している状態(%の数字表示が増えない)が5分以上続く場合は背面の主電源を抜き刺して、再度「手順 1」から操作を行ってください。100%ファイルのダウンロードが完了すると《アップデートインストールチュウ オマチクダサイ...》→《ソフトウェアダウンロード カンリョウシマシタ》と変わります。「ツツケル」を選択すると《ジッコウチュウ オマチクダサイ...》表示されます。

ファイル XX of XX ■■■ 20%	➔	ソフトウェアダウンロード カンリョウシマシタ ◀ ツツケル
-----------------------------	---	-------------------------------------

4. レポートインサツの選択で、「イエエ」を選択します。

レートガ インストールサレマシタ P7JP001 01.06.16 レポートヲ インサツ(ハイ/イエエ)
--

5. ホーム画面に戻ります。下の画面はお客様環境により異なることがあります。XXの値は日付です。

XX. XX. XX ≡ 0 ≡ ◀ シュベツ: ナシ ◀ スケール: 0g	XX. XX. XX 0 ◀ ブモンヲ センタクシテクダサイ ◀ シュベツ: ナシ ◀ スケール: 0g
---	--

【5月中にダウンロードが完了したことを確認する方法】

- ・「レポート」キー(図1の③)を押します。
- ・「メーターレポートインジ」を押します。
- ・「下へ」キーを3回押します。
- ・「レートサマリーレポート」を選択した後、封筒またはラベルを挿入してレポートを印字します。
- ・レポートの中にある有効日が、「01.06.16」、適用「NO」になっていることを確認します。
(6月になると適用「YES」に変わります。)

5月中にソフトウェアをダウンロードしても、5月末日までは現在の郵便料金が表示され6月1日に自動的に新しい料金が適用されますので、ご安心下さい。

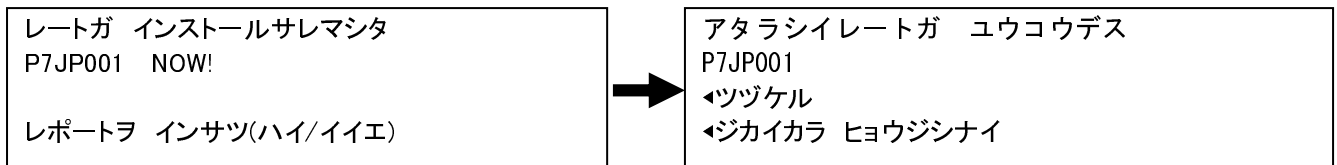
【注意事項】

※ 6月1日以降、“ノーマルプリセット”“カスタムプリセット”をご使用の場合、下記の④、⑤画面が表示されますが、すべて“イエ”を選択して下さい。

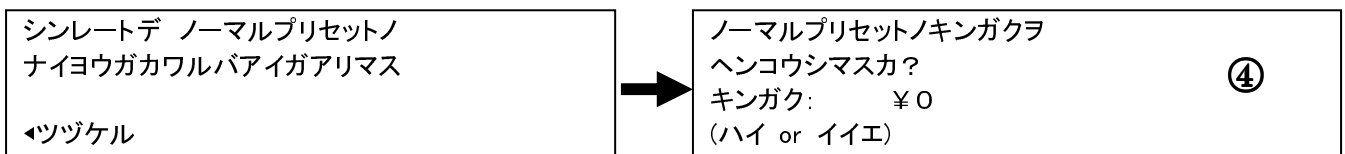
※ダウンロードの翌日以降に“ミテキヨウレートガアリマス”と画面に表示された場合は“ジカイカラ ヒョウジシナイ”を選択して下さい。

※6月1日以降ダウンロードされる場合、前項の1～3までの手順後、以下、6項以降の手順となります。

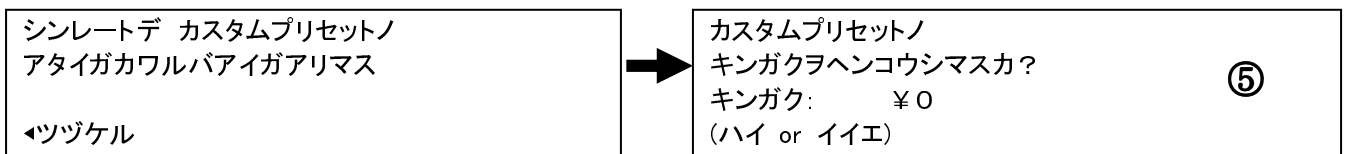
6. 「イエ」を選択後、「ジカイカラ ヒョウジシナイ」を選択します。



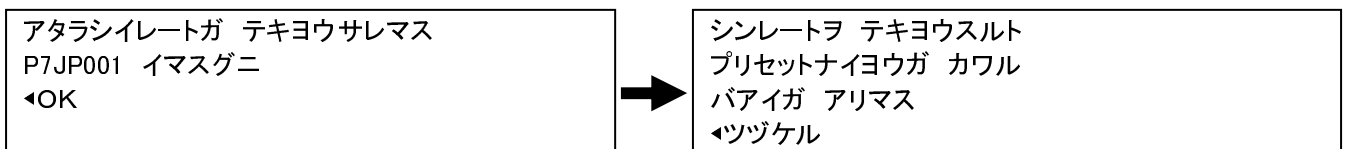
7. 「ツヅケル」を選択後「イエ」を選択します。



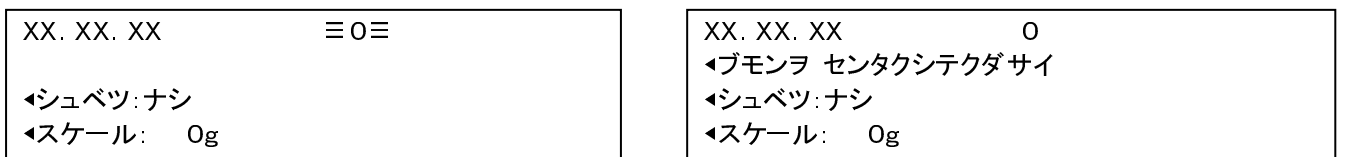
8. 「ツヅケル」を選択後「イエ」を選択します。



9. 「OK」を選択後「ツヅケル」を選択します。



10. ホーム画面に戻ります。下の画面はお客様環境により異なることがあります。XXの値は日付です。



※ご不明な点は、下記までお問い合わせください。

レート変更専用ダイヤル【5月11日より開設いたします。】

TEL: 0120-411-969【受付時間 平日 9:00～17:00】

ピツニーボウズジャパン株式会社