

pitney bowes 

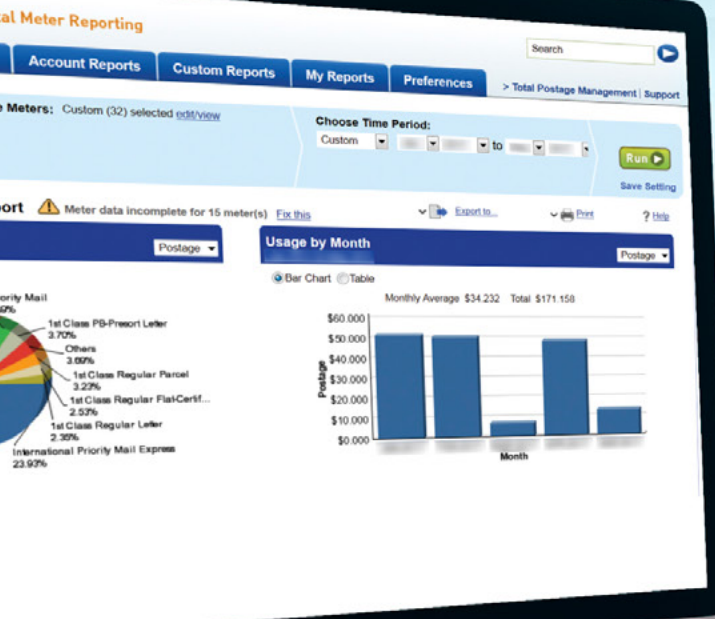


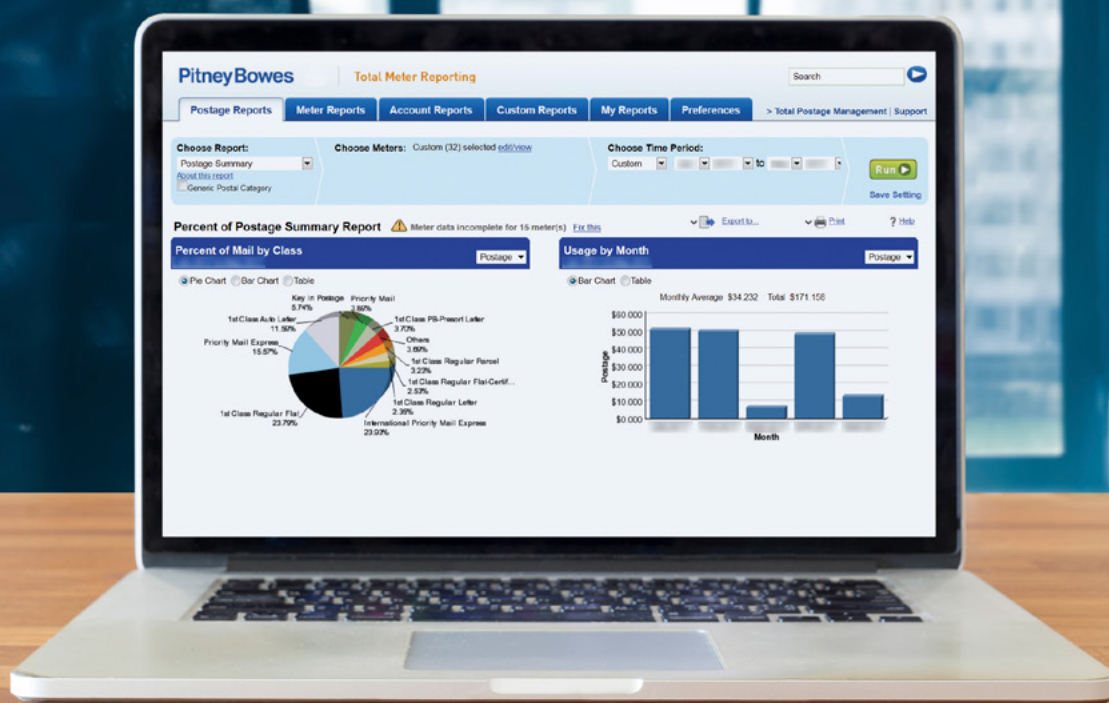
Courier et expédition

Gestion des dépenses postales

INVIEW<sup>MC</sup> Analytics

Donnez un  
sens à vos  
informations.





Reliez une ou plusieurs machines à affranchir à un site sécurisé pour consolider les données de votre entreprise.

### INVIEW<sup>MC</sup> Analytics : Gérez et maîtrisez vos coûts efficacement

Le volume élevé de plis et de colis expédiés, la collecte, le suivi et la gestion des données relatives aux coûts peuvent représenter une activité importante.

INVIEW Analytics vous fournit la visibilité détaillée dont vous avez besoin. Idéal pour les entreprises sur un siège unique ou en multi-emplacements, INVIEW Analytics vous permet de gérer et maîtriser les coûts relatifs à l'envoi de vos courriers et colis. Cette solution évolutive vous aide à comprendre le détail de vos dépenses et à identifier des économies potentielles.

### Tout commence avec votre machine à affranchir

INVIEW Analytics relie simplement votre (vos) machine(s) à affranchir à MonCompte, votre espace client sécurisé en ligne de Pitney Bowes.

Des données brutes concernant vos machines à affranchir affluent tous les jours et toutes les semaines dans MonCompte : dépenses postales, nombre de plis, classes postales, tranches de poids et services supplémentaires.

Notre outil d'analyse transforme automatiquement ces données brutes en informations exploitables. D'un simple clic, les informations utiles à la gestion et au suivi de votre activité sont immédiatement disponibles. Pour les opérations multi-emplacements, INVIEW Analytics peut consolider les données provenant des opérations réparties sur plusieurs emplacements.

Grâce à votre tableau de bord INVIEW, il vous suffit de renseigner les dates et les filtres pour obtenir une visibilité précise de vos besoins, comme la répartition des coûts par service ou client.

Vous pouvez ensuite générer des rapports quotidiens, hebdomadaires ou mensuels. Les graphiques circulaires, histogrammes et statistiques d'activité créés sont particulièrement utiles pour comprendre l'origine et le montant de vos dépenses. De plus, vos données sont automatiquement archivées sur du long terme.

### Personnalisez vos fonctions de reporting

Votre tableau de bord INVIEW propose de nombreux rapports standards pour vous aider à gérer vos activités. L'option de rapport le fait facilement.

- Répartition des coûts par service
- Classe postale, nombre de plis et dépenses totales d'affranchissement
- Synthèses, rapports détaillés et de tendance sur l'affranchissement et les machines
- Rapports quotidiens sur les activités et le solde des machines à affranchir

# Tableau de bord INVIEW<sup>MC</sup> : Vos dépenses détaillées avec précision.

## Spécifications

Le tableau de bord INVIEW fournit les informations dont vous avez besoin pour un large éventail de rapports exploitables avec des fonctions de sauvegarde automatique, d'exportation (Excel, CSV, PDF) et de stockage des données pour une durée de 25 mois maximum.

### Rapports d'affranchissement

- Récapitulatif mensuel par nombre de plis, machine et classe postale
- Recherche par classe postale / mois (par ex. février, mars, etc.)

### Rapports d'affectation des comptes

Répartition détaillée des plis et de l'affranchissement pour les comptes facturables (par ex. rapport de synthèse des comptes, rapport détaillé des comptes, détail des comptes par classe postale) :

- Rapports spéciaux pour Connect+, SendPro P et SendPro C: rapport de répartition par tranche de poids
- Rapports sur les gammes de machines DM, Connect+, SendPro P, SendPro C disponibles en quelques minutes

### Rapports sur les machines à affranchir

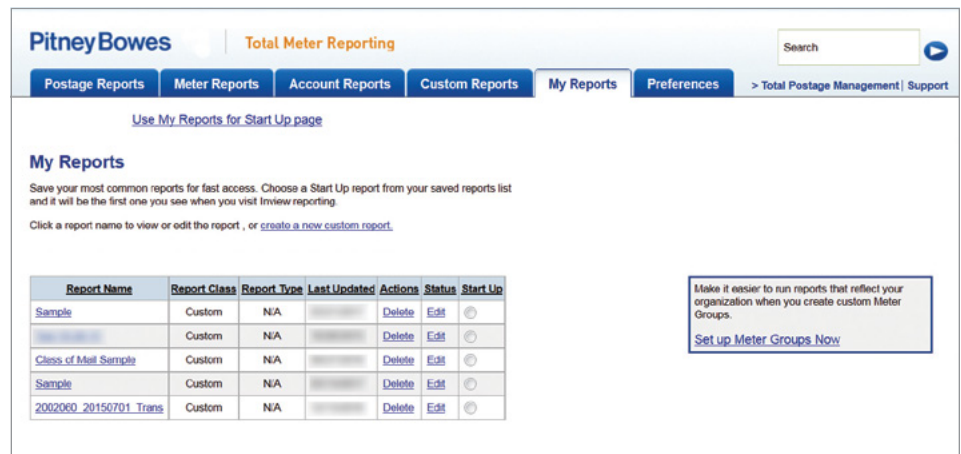
- Rapport quotidien sur les activités et le solde des machines à affranchir
- Rapports détaillés, de synthèse et de tendance sur l'affranchissement et les machines
- Rapports disponibles en quelques minutes de téléchargement pour les gammes DM, Connect+, SendPro P et SendPro C
- Rapports spéciaux pour Connect+, SendPro P et SendPro C: Services d'inscription et rapports de permis



Rapport complet sur les machines à affranchir

Account	Pieces	Total Charged
010185a	20	\$49.861
1234567	3	\$2.020
225M	2	\$0.000
310W	4	\$1.380
340P	1	\$0.000
35M	3	\$1.343
49ers	3	\$0.000
71	58	\$64.710
9171999991703229546143	173	\$4.520
<b>Total</b>	<b>267</b>	<b>\$123.834</b>

Rapports d'affectation des comptes



Rapports sur les machines à affranchir

**Canada**

5500 Explorer Drive  
Mississauga, ON L4W 5C7

Pour plus d'informations,  
visitez notre site: [pitneybowes.com/ca/fr](https://pitneybowes.com/ca/fr)