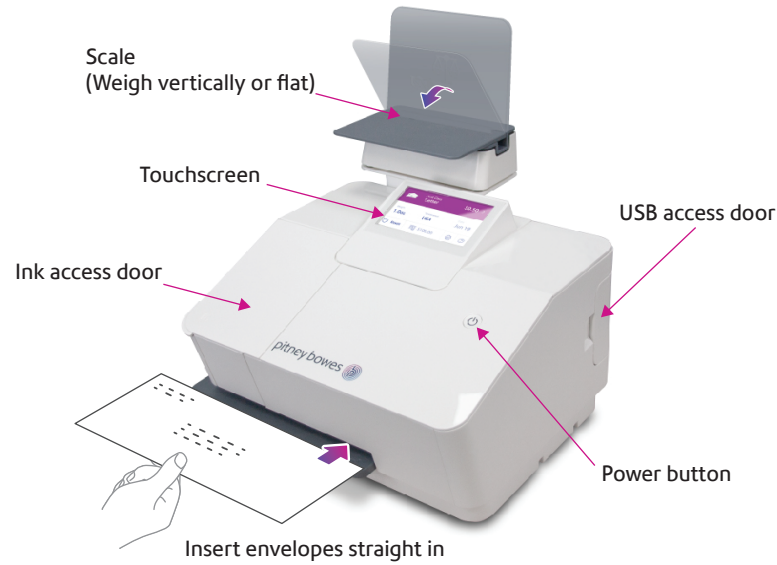
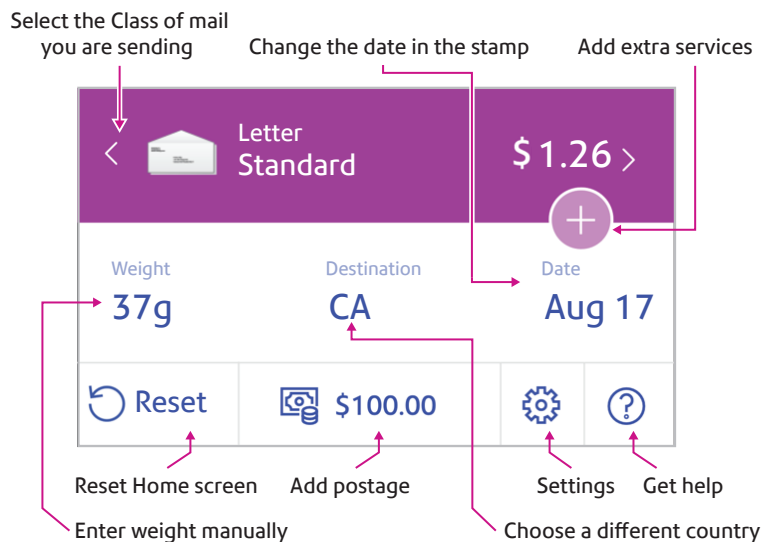


SendPro® Mailstation Quick Start Guide (EN)

Get to know your device



SendPro Mailstation Home screen



Do even more with PitneyShip™ Pro

Included with your device, you have access to PitneyShip Pro where you can:

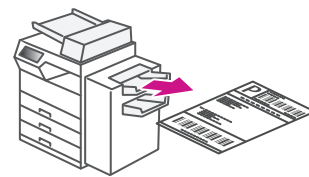
- Print discounted shipping labels with free tracking
- Manage unlimited cost accounts
- View detailed history of your sent items
- Add postage to your device from your computer
- Order supplies like ink and tape strips

Follow these three steps to print discounted shipping labels with free tracking:




- 1 Log in to PitneyShip Pro on your computer using your PB.com credentials

app-ca.shipping360.pitneybowes.com



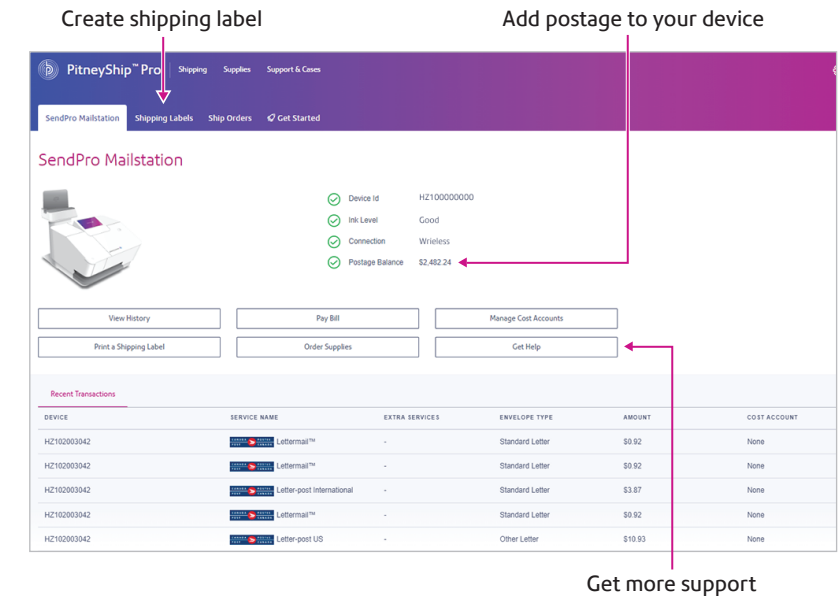
- 2 Follow the instructions in PitneyShip Pro to generate a shipping label and print from your office printer



- 3 Apply the label on the package and post it at a nearby post office

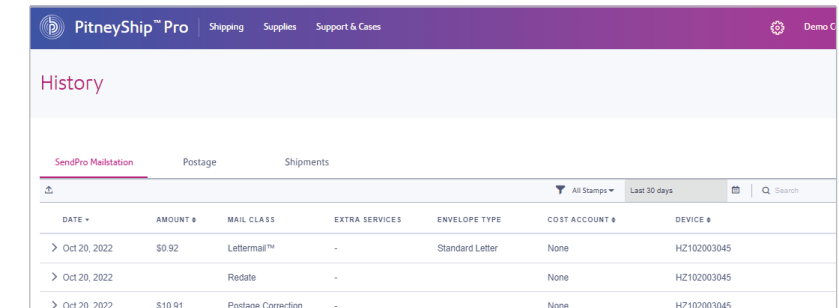


Get to know PitneyShip™ Pro



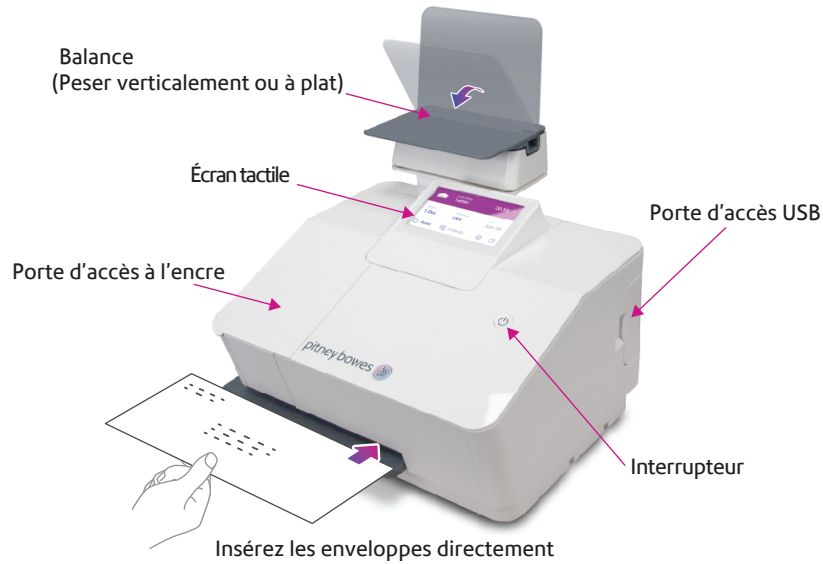
Usage History

View and print your SendPro Mailstation history

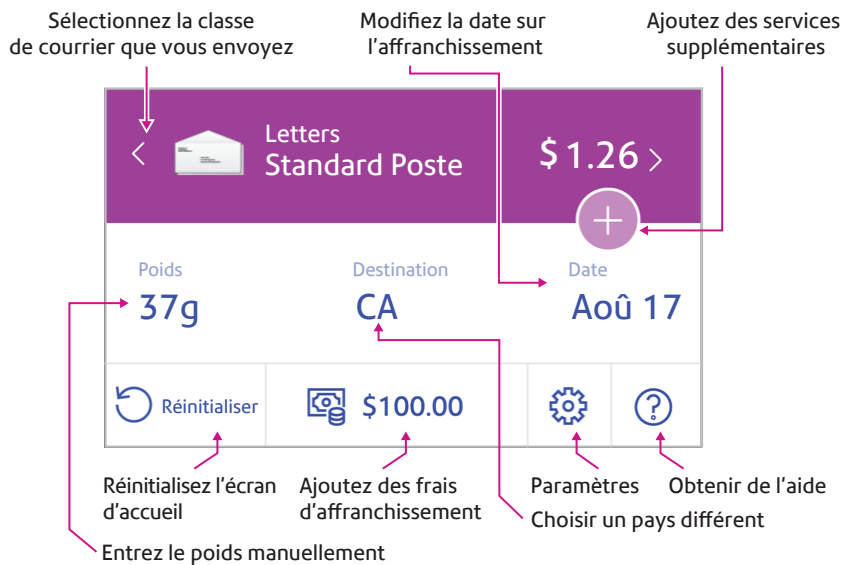


Guide de démarrage rapide SendPro^{MD} Mailstation (FR)

Renseignez-vous sur votre appareil



Écran d'accueil de SendPro Mailstation



Faites-en encore plus avec PitneyShip^{MC} Pro

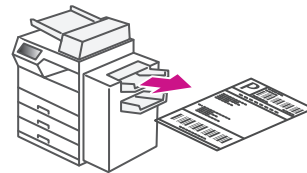
Fourni avec votre appareil, vous avez accès à PitneyShip Pro, où vous pouvez:

- Imprimer des étiquettes d'expédition à tarif réduit avec suivi gratuit
- Gérer un nombre illimité de comptes de coûts
- Afficher l'historique détaillé de vos articles envoyés
- Ajouter des frais d'affranchissement à votre appareil à partir de votre ordinateur
- Commander des fournitures comme de l'encre et des bandes adhésives


Suivez ces trois étapes pour imprimer des étiquettes d'expédition à tarif réduit avec suivi gratuit:



- 1 Connectez-vous à PitneyShip Pro sur votre ordinateur à l'aide de vos informations d'identification PB.com app-ca.shipping360.pitneybowes.com



- 2 Suivez les instructions dans PitneyShip Pro pour générer une étiquette d'expédition et l'imprimer à partir de votre imprimante de bureau



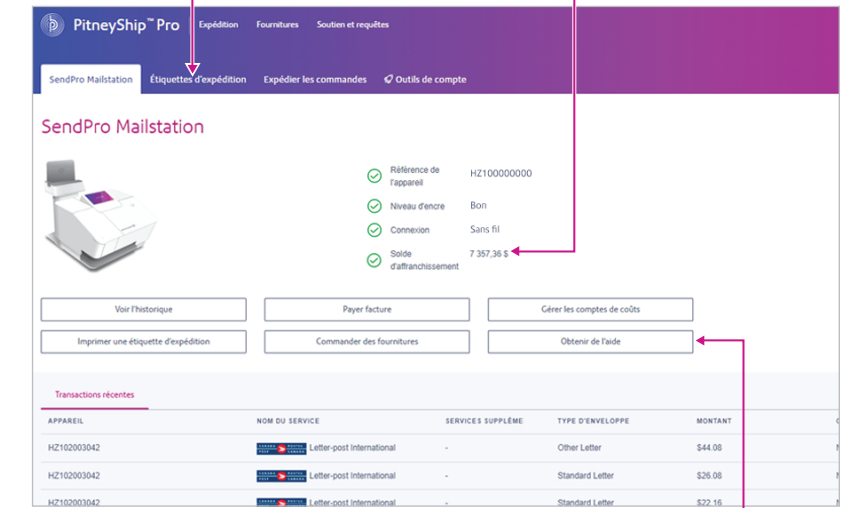
- 3 Apposez l'étiquette sur le colis et postez-le dans le bureau de poste le plus proche



Apprenez à connaître PitneyShip^{MC} Pro

Créez une étiquette d'expédition

Ajoutez l'affranchissement à votre appareil



Obtenez plus de soutien

Historique d'utilisation

Affichez et imprimez votre historique de Mailstation de SendPro

