



Courrier

Mise sous pli

La gamme de mises sous pli Relay® 2500, 3500 et 4500

# Une méthode simple pour des envois plus rapides et plus précis





**L'envoi de communications clients telles que des factures et des relevés est primordial pour votre entreprise et doit être réalisé avec précision.**

Toutefois, le processus complexe de préparation des courriers peut être source de retards et d'erreurs et entraîner de l'insatisfaction client. Les mises sous pli Relay facilitent l'assemblage de votre courrier. Votre message est ainsi systématiquement envoyé au bon client, à temps.

**Quand simplicité rime avec efficacité.**

La mise sous pli Relay a été conçue pour répondre aux besoins de tous vos collaborateurs. Vous pouvez ainsi gérer votre courrier en toute simplicité. Le grand écran tactile couleur facilite la configuration et la sélection des paramètres des applications. La puissante expérience utilisateur s'articule autour d'une plate-forme éprouvée, qui vous assure un assemblage du courrier rapide et sans interruption.



**Simplicité**

Conçue pour une utilisation simple, quel que soit le niveau de l'utilisateur.



**Précision**

Éliminez les retards coûteux liés à d'éventuelles erreurs.



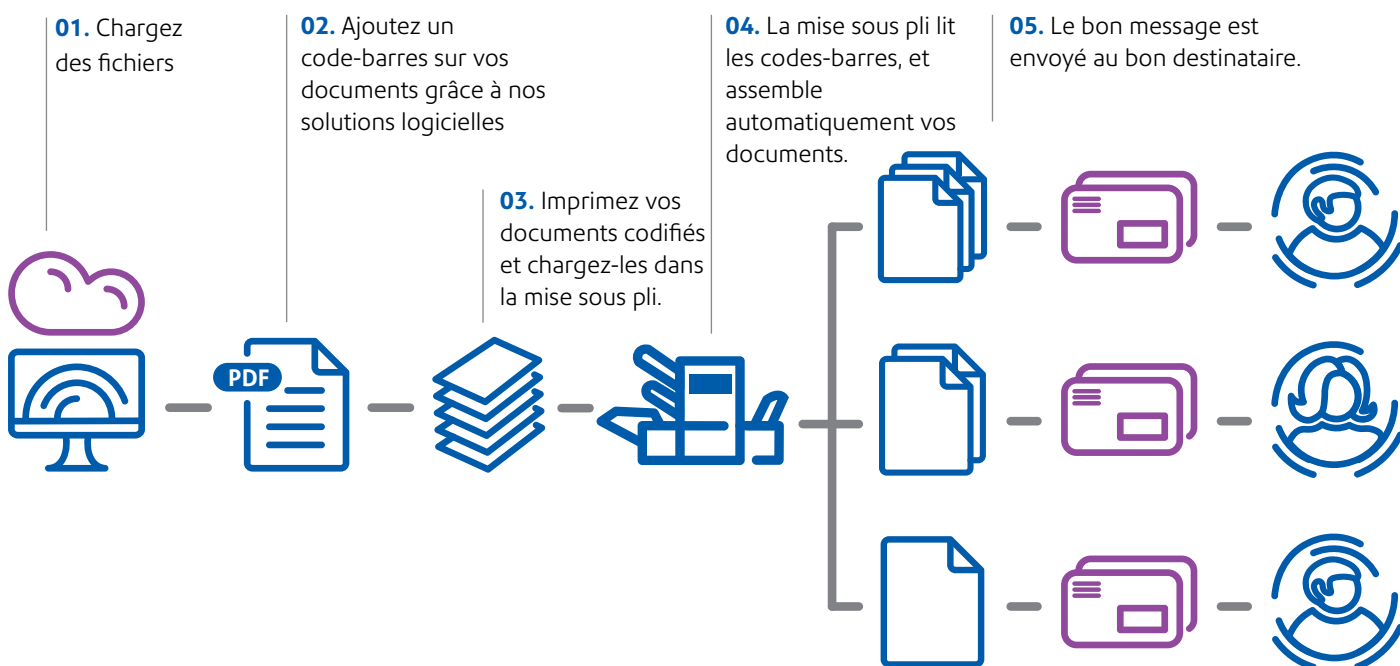
**Productivité**

Gérez efficacement votre courrier, rapidement et sans interruption.

## Vitesse et sécurité accrue

La lecture de codes-barres de la mise sous pli Relay accélère le processus d'envoi. La sécurité est renforcée afin de garantir l'envoi des bons documents au bon destinataire. La caméra lit les codes-barres et la mise sous pli assemble automatiquement les documents, mêmes les courriers à nombre de pages variable. Il n'est donc plus nécessaire de trier manuellement les documents en fonction de leur nombre de pages. Votre courrier sera ainsi traité avec plus de précision.

Il est très simple d'ajouter des codes de lecture à vos documents grâce à nos solutions logicielles dédiées Relay Hub ou Relay Intégrité Express. Profitez d'une valeur ajoutée supplémentaire en ayant la possibilité de corriger les coordonnées, d'obtenir des réductions sur vos coûts d'envoi, d'améliorer le formatage et même de créer et envoyer des versions numériques de vos documents.



# La mise sous pli Relay permet un traitement simple, précis et fiable de votre courrier.

**Alimenteur de feuilles :** les alimenteurs peuvent travailler séparément ou être associés sur les modèles Relay3500 et Relay4500.

**Intégrité des plis :** la lecture OMR ou 2D (en option) permet de trier et d'assembler automatiquement les documents à nombre de pages variable.

**Alimenteur d'encarts :** alimentateur dédié qui insère automatiquement ou de manière sélective des brochures pré-pliées, des encarts promotionnels ou des enveloppes-réponses



**Alimenteur d'enveloppes :** il permet de traiter différents formats d'enveloppe.

**Interface utilisateur :** l'écran tactile permet de configurer facilement des tâches. Envoyez votre courrier en quelques secondes.

## Options de sortie

La réception verticale motorisée en option conserve l'ordre d'impression et peut contenir jusqu'à 500 enveloppes.

Réception standard illustrée ci-dessous.



## Choisissez vos types de pli

Sélectionnez le type de pli pour chaque application. Les options de pliage incluent le pli standard, le pli accordéon, le pli simple (en deux) et le pli double.



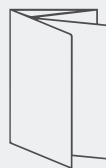
Plis C



Pli en accordéon (Z)







Pli simple (pliage en deux)



Double pli (parallèle)

Nous vous aiderons à choisir les fonctionnalités qui conviennent à votre application.

		Relay 2500	Relay 3500	Relay 4500
<b>Alimenteur de feuilles</b>				
	Conçu pour des applications à faible volume pour lesquelles un seul type de document doit être plié et inséré.	✓	—	—
	Permet de plier et d'insérer deux types de documents. Doublez votre capacité en reliant les alimenteurs pour une capacité totale de 650 feuilles.	—	✓	✓

		Relay 2500	Relay 3500	Relay 4500
<b>Alimenteur d'enveloppes</b>				
	Le bac de réception peut contenir jusqu'à 100 enveloppes de différents formats.	✓	✓	—
	Le module d'alimentation haute capacité permet de contenir jusqu'à 300 enveloppes et facilite l'utilisation.	—	—	✓

Une expérience utilisateur conçue pour vous.



Écran tactile



Réglages automatisés



Guides faciles à suivre



Sélection rapide de la tâche

# Spécifications techniques des Relay® 2500, 3500 et 4500



Modèle	Relay 2500	Relay 3500	Relay 4500
Vitesse	2 500 plis par heure	3 000 plis par heure	3 500 plis par heure
Productivité mensuelle	Jusqu'à 10 000/mois	Jusqu'à 20 000/mois	Jusqu'à 42 500/mois
Configuration des alimenteurs	1 alimenteur feuilles, 1 alimenteur encarts, 1 alimenteur d'enveloppes externe	2 alimenteurs feuilles, 1 alimenteur encarts, 1 alimenteur d'enveloppes externe	2 alimenteurs feuilles, 1 alimenteur encarts, 1 alimenteur d'enveloppes externe haute capacité
Types de pli	Pli roulé, pli accordéon, pli simple, pli double	Pli roulé, pli accordéon, pli simple, pli double	Pli roulé, pli accordéon, pli simple, pli double
Options de lecture	OMR, 2D (pli roulé uniquement)	OMR, 2D (tous plis)	OMR, 2D (tous plis)
Capacité de l'alimenteur de feuilles	325	325 chacun	325 chacun
Capacité de l'alimenteur d'encarts	300	300	300
Capacité du chargeur d'enveloppes	100	100	300
Tâches programmables	20	20	20

## Spécifications physiques

Dimensions de la mise sous pli (L x l x H)	711 mm x 533 mm x 635 mm	711 mm x 533 mm x 635 mm	991 mm x 533 mm x 635 mm
Dimensions du système complet (L x l x H)	1 067 mm x 533 mm x 635 mm	1 067 mm x 533 mm x 635 mm	1 067 mm x 533 mm x 635 mm
Poids	63 kg	66 kg	72 kg

\* Sur la base d'un grammage de 75 g/m<sup>2</sup>

**France**

Immeuble Le Triangle, 9 rue Paul Lafargue  
93456 La Plaine Saint-Denis Cedex  
0 825 850 825 (0,15 € TTC/min)

Pour plus d'informations,  
rendez-vous sur notre site Web : [pitneybowes.com/fr](http://pitneybowes.com/fr)