

Changement de tarif 2023

Installation courrier industriel

Vous êtes client Courrier industriel ?

Suivez ces étapes :

Etape 1 : Identifiez votre système en place (pages 2 à 4)

Etape 2 : Une fois votre système en place identifié, plusieurs choix s'offrent à vous :

1. Demander à être contacté(e) par notre service technique pour évaluer le coût de l'intervention pour la mise à jour de votre système
2. Demander à être contacté(e) par votre commercial

Etape 3 : Envoyez un e-mail à l'adresse suivante en indiquant votre choix : tarifspostaux@pb.com

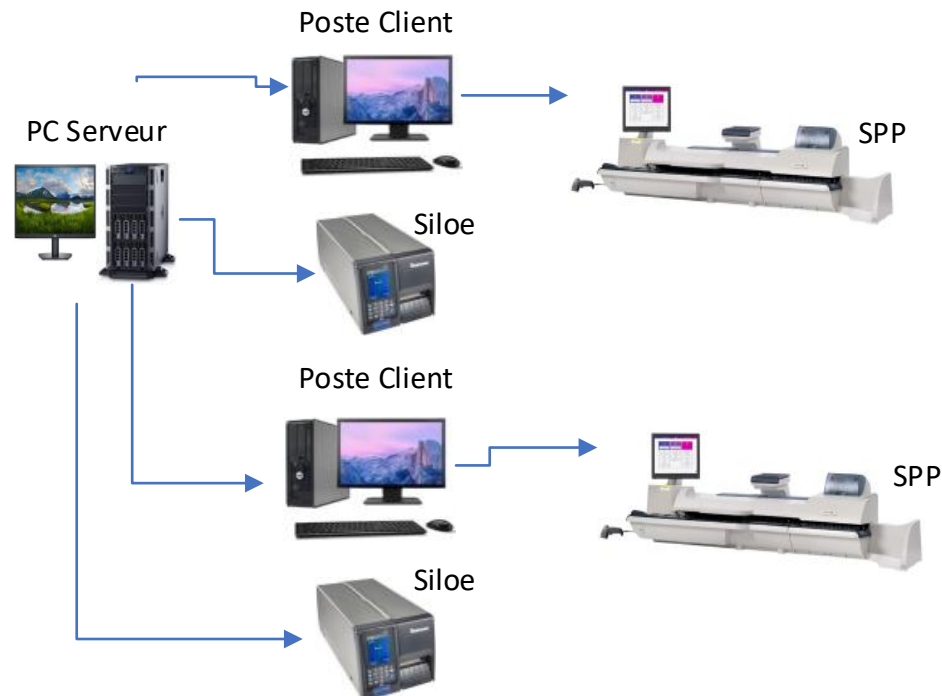
Types d'installations Courrier Industriel

SPP MONOPOSTE



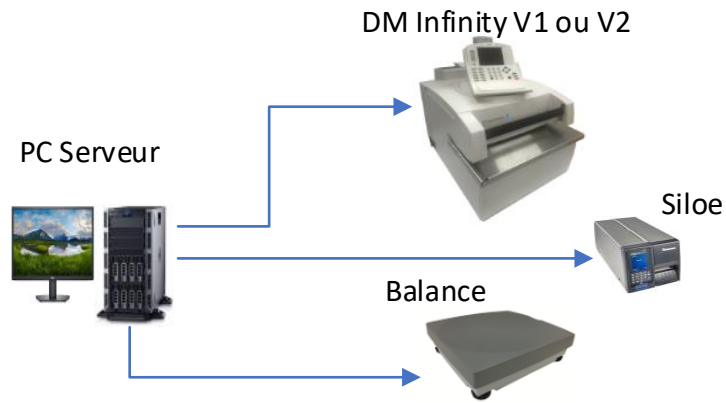
- MAJ du logiciel Sydes sur un seul PC (le serveur)
- Ajouter les nouvelles mentions sur SPP
- Modifier les masques sur SPP

SPP MULTI MACHINE



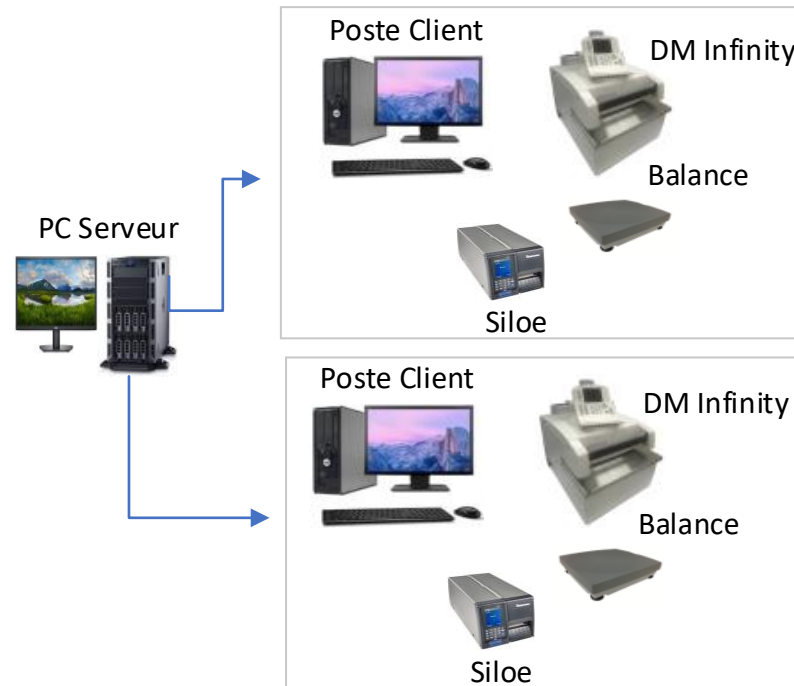
- MAJ du logiciel Sydes sur le serveur
- MAJ du logiciel Sydes sur chaque Poste Client
- Ajouter les nouvelles mentions sur chaque SPP
- Modifier les masques sur chaque SPP

Solution CI Balance
Monoposte



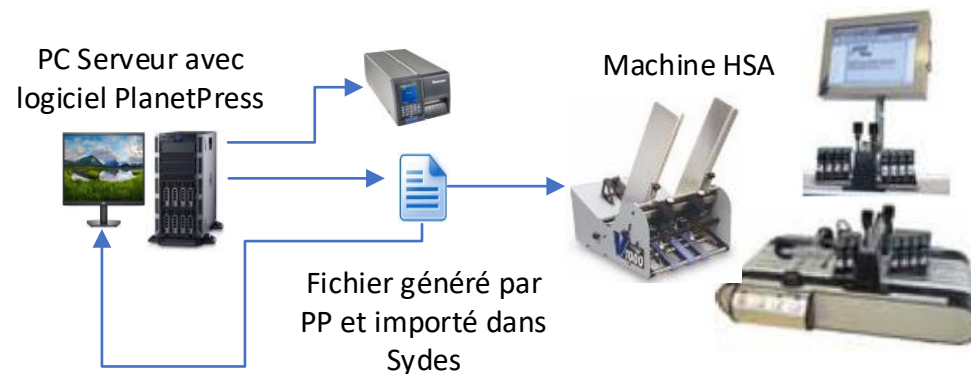
- MAJ du logiciel Sydes sur un seul PC (le serveur)
- Ajouter les nouvelles mentions sur la DMI
- Modifier les masques sur DMI

Solution CI Balance
Multiposte



- MAJ du logiciel Sydes sur un le serveur
- MAJ du logiciel Sydes sur chaque poste client
- Ajouter les nouvelles mentions sur chaque DMI
- Modifier les masques sur chaque DMI

Solution PlanetPress +
Machine HSA



- MAJ du logiciel Sydes sur un seul PC (le serveur)
- MAJ du PP pour modifier le code produit dans le fichier.
- Modifier les masques sur le module HSA

Solution CI avec
Technopli



DMinfinity



Siloe



- MAJ du logiciel Sydes sur le PC de la DI
 - MAJ du logiciel de la DI
 - Ajouter les nouvelles mentions sur la DMI
 - Modifier les masques sur DMI
-