


# Pitney Bowes Parcel Shipping Index

Gemäß dem Pitney Bowes Parcel Shipping Index wurden 2019 weltweit **103** Milliarden Pakete verschickt.

Bis 2026 wird sich das globale Versandvolumen wahrscheinlich mehr als verdoppeln.



2019 stieg der globale Umsatz im Paketversand auf

**\$351** Mrd.

2013-2019 beträgt die Wachstumsrate durchschnittlich

**11%**


in den 13 untersuchten Ländern



Jede Sekunde werden

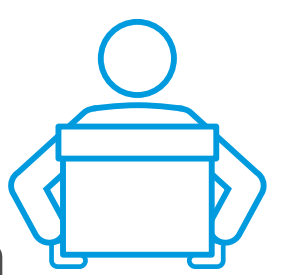
**3,248**

Pakete weltweit verschickt



Paketvolumen stieg jährlich um **19%** in den letzten sechs Jahren

Paketvolumen stieg um **17.7%** in 2019



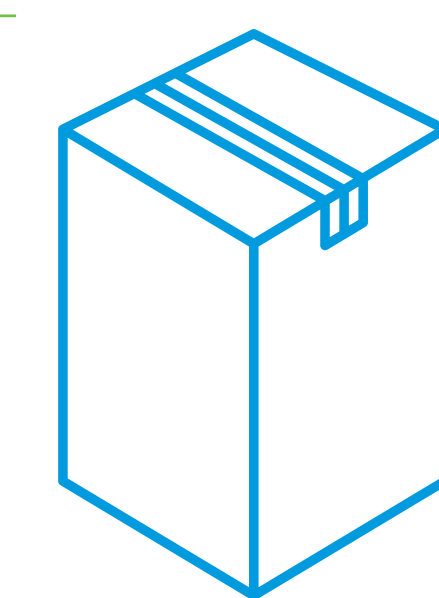
## Paket-Versandvolumen 2019

China, die USA, und Japan haben auch 2019 das höchste Paketversandvolumen und stellen **84%** des globalen Paketvolumens



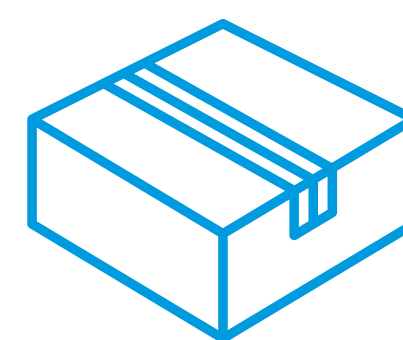
Großbritannien und Deutschland folgen mit 3,8 Mrd. und 3,7 Mrd.

**84%**



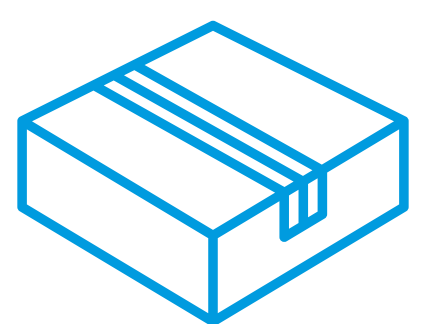

China

**63,5** Mrd. Pakete




USA

**14,7** Mrd. Pakete



Japan

**9** Mrd. Pakete



## Wachstum Versandvolumen 2019



China war der größte Market mit einem jährlichen Anstieg von

**26%**

beim Paketvolumen




Norwegen verzeichnet das zweithöchste jährliche Wachstum mit

**24%**

## Umsatz 2019 im Paketversand

Die USA führen mit **\$130** Mrd. oder **37%** des Gesamtumsatzes der 13 Länder

**37%**



Gesamtumsatz



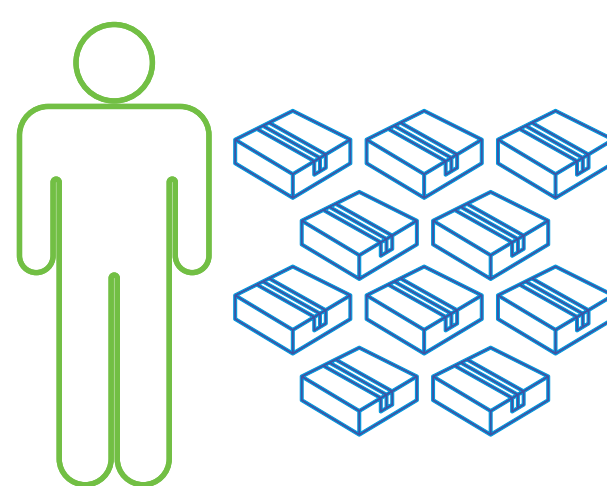
Gesamtumsatz

China folgt mit **\$108.5** Mrd. oder **31%** des Gesamtumsatzes


**31%**

## Versand pro Kopf 2019

Der weltweite Pro-Kopf-Versand hat sich in den letzten sechs Jahren fast verdreifacht und erreichte 27 Pakete pro Person (p.P.) gegenüber 10 Paketen pro Person im Jahr 2013



**10** p.P. 2013



**27** p.P. 2019