



## DL250

<i>en</i>	<b>Safety</b>	<i>it</i>	<b>Sicurezza</b>	<i>fi</i>	<b>Turvallisuus</b>
<i>fr</i>	<b>Sécurité</b>	<i>pt</i>	<b>Segurança</b>	<i>cz</i>	<b>Čeština</b>
<i>de</i>	<b>Sicherheit</b>	<i>sv</i>	<b>Säkerhet</b>	<i>hu</i>	<b>Magyar</b>
<i>es</i>	<b>Seguridad</b>	<i>no</i>	<b>Sikkerhet</b>	<i>po</i>	<b>Polski</b>
<i>nl</i>	<b>Veiligheid</b>	<i>da</i>	<b>Sikkerhed</b>		


# Safety

---

Follow the normal safety precautions for all office equipment:

- Use only Pitney Bowes approved supplies, in particular aerosol dusters. Improper storage and use of aerosol dusters or flammable aerosol dusters, can cause an explosive-like condition that could result in a personal injury and/or property damage. Never use aerosol dusters labeled flammable and always read instructions and safety precautions on the duster container label.
- Material Safety Data Sheets can be obtained on the web or from our Supply Line™. Refer to the Contact Information List for more information.
- Avoid touching moving parts or materials while the machine is in use. Keep hands, loose clothing, jewelry and long hair away from all moving parts.
- Do not remove covers or defeat safety interlock switches. Covers enclose hazardous parts that should only be accessed by properly trained service personnel. Immediately report to service any damaged or non-functioning components that renders the unit unsafe.
- Place the unit in an accessible location to allow for proper venting of the equipment and to facilitate servicing.
- Use the AC adaptor/power supply included with this letter opener. Third-party adaptors may damage the letter opener.
- Connect the AC adaptor into a wall outlet located near the machine and easily accessible.
- The AC adaptor is the primary means to disconnect the machine from the AC supply.
- Do not route the AC adaptor cords over sharp edges or trapped between furniture.
- Be certain the area in front of the wall outlet into which the AC adaptor is connected is free from obstruction.
- Before clearing a jam, be sure machine mechanisms come to a stop.
- When removing jammed material, avoid using too much force to protect against minor personal injury and damaging equipment.
- To prevent overheating, do not cover the vent openings.
- Avoid using wall outlets that are controlled by wall switches, or shared with other equipment. If a wall outlet controlled by a wall switch is used, mail could be interrupted if the letter opener is plugged in when the wall switch is used to turn power off.

- Operation of this equipment without periodic maintenance will inhibit optimum operating performance and could cause the equipment to malfunction. Contact your machine supplier for required service schedule.
- Read all instructions before attempting to operate the equipment.
- Use this equipment only for its intended purpose.
- Always follow the specific occupational safety and health standards for your workplace.

 It is certified that the system complies with all applicable Directives of the European Union.  
For a formal Declaration of Conformity please contact Compliance Engineering.

<b>Product</b>	DL250
<b>Operating Temperature</b>	10°C - 40°C
<b>Electrical Rating</b>	AC Adaptor: 100-240Vac, 50/60Hz, 1.5A DL250: 24Vac, 2.5A
<b>Sound Level</b>	< 65 dBA

Documents for your product are available to download. Go to **europa.pb.com/docs** and enter the relevant reference number.

DL250 Operating Guide: reference number **10513**

Pitney Bowes contact information: reference number **8983**

# Sécurité

---

Respectez les consignes de sécurité habituelles relatives aux équipements de bureau:

- Utilisez uniquement les produits agréés par Pitney Bowes, notamment en matière de dépoussiérants en aérosol. Un stockage incorrect et l'utilisation d'un dépoussiérant en aérosol ou inflammable peut générer une condition explosive risquant de provoquer des blessures corporelles et/ou des dommages à la propriété. N'utilisez jamais de dépoussiérants en aérosol inflammables et veuillez toujours lire les instructions et les consignes de sécurité sur l'étiquette du récipient du dépoussiérant.
- Les fiches techniques de données de sécurité sont disponibles sur le Web ou à partir de notre Supply Line™. Consultez la liste d'informations sur les contacts pour plus de détails.
- Evitez de toucher les pièces en mouvement ou les matériaux pendant le fonctionnement de la machine. Gardez constamment vos vêtements amples, bijoux et cheveux longs à l'écart des pièces en mouvement.
- N'ôtez pas les capots ou les interrupteurs de verrouillage de sécurité. Les capots comprennent des pièces dangereuses auxquelles seul du personnel correctement formé doit accéder. Avertissez immédiatement le service de réparation sur les composants endommagés ou défectueux rendant l'unité dangereuse.
- Placez l'unité dans un endroit accessible permettant une ventilation correcte de l'équipement et facilitant les réparations.
- Utilisez l'adaptateur CA/l'alimentation inclus dans cet Ouvre-lettres. Les adaptateurs tiers peuvent endommager l'Ouvre-lettres.
- Connecter l'adaptateur secteur/bloc alimentation à une prise murale située à proximité de la machine, et facilement accessible.
- L'adaptateur secteur/bloc alimentation est le moyen principal de déconnexion de la machine du circuit secteur alternatif.
- Ne placez pas le cordon de l'adaptateur secteur sur des bordures coupantes. Ne le coincez pas non plus entre les meubles.
- Assurez-vous que la zone entourant la prise murale sur laquelle l'adaptateur secteur a été raccordé n'est pas obstruée.
- Avant d'enlever un bourrage, assurez-vous que les mécanismes de la machine sont à l'arrêt.
- Lorsque vous retirez le matériau du bourrage, évitez d'exercer une force excessive afin de ne pas vous blesser ou endommager l'équipement.
- Afin d'éviter la surchauffe, ne recouvrez pas les ouvertures de ventilation.

- Evitez d'utiliser les prises murales qui sont contrôlées par des commutateurs muraux ou partagées avec d'autres équipements. Si une prise murale contrôlée par un interrupteur mural est utilisée, le courrier pourrait être interrompu si l'Ouvre-lettres est branché lorsque l'interrupteur mural est utilisé pour la mise hors tension.
- L'utilisation de cet équipement sans maintenance périodique empêchera d'obtenir des performances optimales en fonctionnement et risque de provoquer des pannes de l'équipement. Contactez le fournisseur de votre machine pour obtenir le planning de maintenance obligatoire.
- Lisez toutes les instructions avant de tenter d'utiliser l'équipement.
- N'utilisez cet équipement que dans les conditions prévues.
- Respectez toujours les normes de sécurité professionnelles et sanitaires de votre lieu de travail.



Il est certifié que ces systèmes sont conformes à toutes les Directives applicables de l'Union européenne.

Pour obtenir une Déclaration de conformité officielle, veuillez contacter le service Compliance Engineering.

<b>Produit</b>	DL250
<b>Température d'exploitation</b>	10°C - 40°C
<b>Puissance électrique</b>	L'adaptateur: 100-240Vac, 50/60Hz, 1.5A DL250: 24Vac, 2.5A
<b>Niveau sonore</b>	< 65 dBA

Des documents pour vos produits peuvent maintenant être téléchargés. Allez à [europe.pb.com/docs](http://europe.pb.com/docs) et tapez la référence de produit requise.

Guide d'utilisation DL250: n° de référence **10513**

Information de contact Pitney Bowes: n° de référence **8983**

# Sicherheit

---

Beachten Sie die üblichen Sicherheitsvorkehrungen für alle Bürogeräte:

- Verwenden Sie ausschließlich die von Pitney Bowes zugelassenen Reinigungsmittel. Die unsachgemäße Lagerung und Verwendung oder die Verwendung von brennbaren Aerosolzerstäubern kann zu explosionsartigen Bedingungen führen, die Verletzungen oder Geräteschäden verursachen können. Verwenden Sie nie als feuergefährlich gekennzeichnete Aerosolzerstäuber, und lesen Sie immer die Gebrauchsanweisung und Sicherheitshinweise zum Zerstäuber.
- Sie können Verbrauchsmaterial direkt über das Internet oder die Telefonische Zubehörannahme bestellen. Datenblätter sind über das Internet oder über die Zubehörannahme erhältlich. Weitere Informationen finden Sie unter Kontaktinformationen.
- Schließen Sie das mitgelieferte Netzkabel an eine geerdete Steckdose an, die sich in der Nähe des Brieföffners befindet und leicht zugänglich ist. Wird der Brieföffner nicht korrekt geerdet, kann dies schwere Verletzungen und/oder Feuer verursachen.
- Berühren Sie keine beweglichen Teile oder Materialien, während der Brieföffner in Betrieb ist. Finger, lose Kleidung, Schmuck und langes Haar dürfen nicht in die beweglichen Teile des Brieföffners gelangen.
- Keine Abdeckungen entfernen und keine Sicherheitsverriegelungen umgehen. Hinter den Abdeckungen befinden sich gefährliche Bauteile, die nur von entsprechend geschultem Personal gewartet werden dürfen. Sofort den Kundendienst verständigen, wenn das Gerät durch irgendwelche Schäden nicht mehr sicher betrieben werden kann.
- Stellen Sie das Gerät an einer Stelle auf, die gut belüftet und für Wartungsarbeiten leicht zugänglich ist.
- Schließen Sie den mitgelieferten Wechselstromadapter an eine geerdete Steckdose an, die sich in der Nähe des Geräts befindet und leicht zugänglich ist.
- Der Wechselstromadapter dient primär der Trennung der Maschine von der Stromversorgung.
- Das Kabel des Wechselstromadapters darf nicht über scharfe Kanten geführt oder zwischen anderen Möbelstücken eingequetscht werden.
- Der Bereich vor der Netzsteckdose, an die das Gerät angeschlossen wird, darf nicht verstellt oder blockiert sein.
- Über den gesamten Kabelverlauf – zwischen Gerät, Wänden oder Möbelstücken – darf kein Zug auf dem Kabel liegen.
- Wenden Sie bei einem Papierstau nicht zuviel Kraft bei der Fehlerbehebung auf, um persönliche Schäden oder Schäden am System zu vermeiden.

- Um eine Überhitzung des Systems zu vermeiden, decken Sie keine Lüftungsschlitze ab.
- Vermeiden Sie die Nutzung von Netzsteckdosen, die gemeinsam mit anderen Geräten gekoppelt sind oder die über einen Schalter ein-oder ausgeschaltet werden können. Der Brieföffner könnte bei der Verarbeitung unterbrochen werden, wenn der Schalter während des Betriebes ausgeschaltet wird.
- Eine regelmäßige Wartung des Brieföffners erhält die optimale Leistungsfähigkeit und beugt Fehlern vor. Kontaktieren Sie den Technischen Service für regelmäßige Wartungsintervalle.
- Lesen Sie die Anleitung durch, bevor Sie das System das erste Mal in Betrieb nehmen.
- Benutzen Sie das System nur für den dafür vorgesehenen Verwendungszweck.
- Halten Sie die an Ihrem Arbeitsplatz gültigen Sicherheits- und Gesundheitsvorschriften ein.



Es wird bestätigt, dass das System alle maßgeblichen Richtlinien der Europäischen Union eingehalten werden.

Für eine formale Konformitätserklärung wenden Sie sich bitte an Compliance Engineering.

<b>Produkt</b>	DL250
<b>Betriebstemperatur</b>	10°C - 40°C
<b>Netzspannung</b>	Wechselstromadapter: 100-240Vac, 50/60Hz, 1.5A DL250: 24Vac, 2.5A
<b>Lärmpegel</b>	< 65 dBA

Weitere Informationen zu Ihrem System stehen zum Download zur Verfügung. Besuchen Sie **europa.pb.com/docs** und geben Sie die entsprechende Referenznummer ein.

DL250 Bedienungsanleitung:

Referenznummer **10513**

Pitney Bowes Kontaktinformationen:

Referenznummer **8983**

# Seguridad

---

Siga las precauciones de seguridad normales para todos los equipos de oficina:

- Utilice sólo suministros aprobados por Pitney Bowes, en particular aerosoles para limpiar el polvo. El uso y el almacenamiento inadecuado de aerosoles para limpiar el polvo y de aerosoles inflamables para limpiar el polvo pueden provocar condiciones de riesgo de explosión que podrían ocasionar lesiones personales y/o daños materiales. No utilice nunca aerosoles limpiadores de polvo etiquetados como inflamables y lea siempre las instrucciones y precauciones de seguridad de la etiqueta del recipiente del aerosol.
- Pueden obtenerse especificaciones técnicas de seguridad tanto en la página web como en nuestra Línea Supply Line™. Consulte la lista de información de contacto si desea obtener más información.
- Evite tocar los materiales o las partes móviles mientras la máquina está en uso. Mantenga las manos, la ropa suelta, las joyas, colgantes y el cabello largo lejos de todas las partes móviles.
- No retire las cubiertas ni fuerce los dispositivos de interbloqueo de seguridad. Las cubiertas aíslan partes peligrosas a las que sólo debe acceder el personal de servicio debidamente formado. Avise de forma inmediata al servicio técnico si descubre componentes dañados o que no funcionen, haciendo que la unidad sea poco segura.
- Coloque la unidad en una ubicación accesible para permitir una ventilación adecuada del equipo y para facilitar las tareas de servicio.
- Utilice el adaptador AC de alimentación que se incluye con esta máquina abrecartas. El uso de otros adaptadores puede dañar el abrecartas.
- Conecte el adaptador de CA en una toma de corriente de pared situada cerca de la máquina y de fácil acceso.
- El adaptador de CA es el medio principal de desconexión de la máquina del suministro de CA.
- No haga pasar el cable del adaptador de CA por encima de bordes cortantes, ni permita que quede atrapado entre el mobiliario.
- Asegúrese de que la zona que hay frente a la toma de corriente en la que va enchufar el adaptador de CA se encuentra libre de obstáculos.
- Antes de eliminar un atasco, compruebe que todos los mecanismos de la máquina se han detenido.
- Al eliminar material atascado, evite utilizar demasiada fuerza, para evitar lesiones leves personales o daños en el equipo.
- Para evitar el recalentamiento, no cubra las aberturas de ventilación.



- Evite utilizar tomas de corriente de pared que estén controladas por interruptores de pared, o compartidos con otros equipos. Si se utiliza una toma de corriente controlada mediante un interruptor de pared, podría interrumpirse el correo si la máquina abrecartas se enchufa y el interruptor de pared está apagado.
- La operación de este equipo sin mantenimiento periódico hará disminuir el rendimiento óptimo de operación y podría provocar errores de funcionamiento en el equipo. Póngase en contacto con su proveedor de equipos para obtener el programa requerido de servicio.
- Lea todas las instrucciones antes de intentar hacer funcionar el equipo.
- Utilice este equipo únicamente para el uso al que está destinado.
- Siga siempre las normas específicas en material de salud y de seguridad ocupacional de su lugar de trabajo.



Se certifica que el sistema cumple con todas las Directivas aplicables de la Unión Europea.

Para obtener una Declaración formal de conformidad, por favor, póngase en contacto con el departamento de conformidad.

<b>Producto</b>	DL250
<b>Temperatura de operación</b>	10°C - 40°C
<b>Especificaciones eléctricas</b>	Adaptador de CA: 100-240Vac, 50/60Hz, 1.5A DL250: 24Vac, 2.5A
<b>Nivel acústico</b>	< 65 dBA

Los documentos de su producto están disponibles para ser descargados. Vaya a [europe.pb.com/docs](http://europe.pb.com/docs) e introduzca el número de referencia pertinente.

Guía de Usuario DL250: número de referencia **10513**

Información de contacto de

Pitney Bowes:

número de referencia **8983**

# Veiligheid

---

Volg de gebruikelijke veiligheidsvoorschriften voor alle kantoorapparatuur:

- Gebruik uitsluitend supplies die door Pitney Bowes goedgekeurd zijn, vooral bij spuitbussen. Onjuiste opslag en gebruik van spuitbussen of ontvlambare Spuitbussen, kan leiden tot een explosieve atmosfeer die kan leiden tot persoonlijk letsel en/of schade aan eigendommen. Gebruik nooit ontvlambare spuitbussen en lees altijd de instructies en veiligheidsmaatregelen op het label van de spuitbus.
- Veiligheidsinformatiebladen zijn te verkrijgen op het internet of bij onze Supply Line™. Zie de Contact Informatielijst voor meer informatie.
- Vermijd het aanraken van bewegende onderdelen of materialen terwijl de machine in gebruik is. Houd handen, losse kleding, sieraden en lang haar uit de buurt van alle bewegende onderdelen.
- Verwijder kappen niet en omzeil de veiligheidsvergrendelingen niet. De kappen bedekken gevaarlijke onderdelen waar alleen goed opgeleid personeel toegang tot heeft. Dien onmiddellijk een verzoek tot service in voor beschadigde of niet-werkende onderdelen die ervoor zorgen dat het toestel onveilig is.
- Plaats het toestel op een toegankelijke plek met voldoende ventilatie voor de apparatuur en met eenvoudige toegang voor service.
- Gebruik de AC adapter/stroomvoorziening die met deze briefopener geleverd werd. Adapters van derde partijen kunnen leiden tot beschadigingen voor de briefopener.
- Sluit de AC adapter aan op een makkelijk toegankelijke wandcontactdoos in de buurt van de machine.
- De AC adapter is de belangrijkste manier om de machine van de los te koppelen van de stroomvoorziening.
- Plaats de kabels van de AC adapter niet over scherpe randen of tussen meubels.
- Zorg dat het gebied voor de wandcontactdoos waarin de AC adapter geplaatst is, vrij is van belemmeringen.
- Zorg dat, voordat u een blokkade gaat verwijderen, de mechanismes van de machine volledig gestopt zijn.
- Vermijd bij het verwijderen van vastgelopen materiaal, het toepassen van teveel kracht zodat u beschermd bent tegen klein persoonlijk letsel of schade aan de apparatuur.
- Bedek, om oververhitting te voorkomen, de ventilatieopeningen niet.

- Vermijd het gebruik van stopcontact die geregeld worden door schakelaars, of die gedeeld worden met andere apparatuur. Indien er toch een stopcontact dat geregeld wordt door een schakelaar gebruikt wordt, kan de postverwerking onderbroken worden indien de briefopener ingestoken is en de schakelaar wordt gebruikt om het stopcontact uit te schakelen.
- Gebruik van deze apparatuur zonder periodiek onderhoud zal het bereiken van optimale prestatie hinderen en kan ertoe leiden dat de apparatuur niet goed werkt. Neem contact op met uw machineleverancier voor een vereist onderhoudsschema.
- Lees alles instructies voordat u de apparatuur gaat gebruiken.
- Gebruik deze apparatuur alleen daar waar het voor bedoeld is.
- Volg altijd de specifieke arbeidsveiligheids- en gezondheidsnormen voor uw werkplek op.



Het systeem voldoet aan alle van toepassing zijnde richtlijnen van de Europese Unie.

Neem contact op met onze Compliance Engineering voor een formele Conformiteitsverklaring.

<b>Product</b>	DL250
<b>Gebruiks Temperatuur</b>	10°C - 40°C
<b>Elektrische meting</b>	AC adapter: 100-240Vac, 50/60Hz, 1.5A DL250: 24Vac, 2.5A
<b>Geluidsniveau</b>	< 65 dBA

Documentatie voor uw machine is beschikbaar om te downloaden. Ga naar [europe.pb.com/docs](http://europe.pb.com/docs) en voer het betreffende referentienummer in.

DL250 gebruikers handleiding: referentie nummer **10513**

Pitney Bowes contact informatie: referentie nummer **8983**

# Sicurezza

---

Attenersi alle comuni regole di sicurezza valide per tutti gli apparecchi per ufficio.

- Utilizzare solo materiali di consumo approvati da Pitney Bowes, in particolare per quanto riguarda i nebulizzatori per aerosol. L'uso e la conservazione non corretti di nebulizzatori per aerosol o di nebulizzatori per aerosol infiammabili possono creare situazioni di rischio di esplosione che potrebbero comportare lesioni personali e/o danni alla proprietà. Non utilizzare nebulizzatori per aerosol etichettati come infiammabili e leggere sempre le istruzioni e le avvertenze per la sicurezza riportate sull'etichetta posta sulla confezione.
- Le schede sulla sicurezza dei materiali sono disponibili sul Web oppure possono essere richieste a Supply Line™. Per ulteriori informazioni, consultare la sezione Informazioni sui contatti.
- Non toccare i materiali o i componenti in movimento mentre la macchina è in uso. Tenere le mani, gli indumenti, i gioielli e i capelli lontani dai componenti in movimento.
- Non rimuovere le coperture né disattivare gli interruttori per il blocco di sicurezza. Al di sotto delle coperture sono presenti componenti pericolosi ai quali può accedere solo il personale di assistenza qualificato. Comunicare immediatamente al servizio di assistenza la presenza di componenti danneggiati o che non funzionano correttamente che compromettono la sicurezza dell'unità.
- Collocare l'unità in un luogo accessibile per consentirne una corretta ventilazione e facilitarne l'assistenza.
- Utilizzare il cavo elettrico/adattatore CA fornito con il presente apribuste. Gli adattatori di terze parti potrebbero danneggiare l'apribuste.
- Collegare l'adattatore CA a una presa a muro situata vicino alla macchina e facilmente accessibile.
- L'adattatore CA è il mezzo principale per scollegare la macchina dalla rete elettrica.
- Non far passare il cavo dell'adattatore CA su spigoli vivi e assicurarsi che non rimanga intrappolato tra due mobili.
- Accertarsi che non vi siano ostacoli nell'area antistante la presa a muro in cui è inserito l'adattatore CA.
- Prima di risolvere un inceppamento, accertarsi che i meccanismi della macchina si siano arrestati.
- Non esercitare forza eccessiva per rimuovere materiale inceppato, per non farsi male e danneggiare l'apparecchio.
- Affinché l'apparecchio non si surriscaldi, non coprirne le aperture.

- Evitare di utilizzare prese a muro controllate da interruttori, o in condivisione con altri macchinari. Nel caso in cui venga utilizzata una presa controllata da un interruttore, l'apertura della posta potrebbe essere interrotta se l'apribuste viene collegato quando l'interruttore a parete è spento.
- Utilizzare l'apparecchio senza eseguire una manutenzione periodica ne compromette le prestazioni e può provocare problemi di funzionamento. Per informazioni sul piano di manutenzione, rivolgersi al rivenditore di fiducia.
- Leggere tutte le istruzioni prima di utilizzare l'apparecchio.
- Utilizzare l'apparecchio solo per lo scopo cui è destinato.
- Osservare sempre le norme di salute e sicurezza sul lavoro specifiche per il luogo dove si utilizza la macchina.



Si certifica che questo impianto è conforme a tutte le Direttive applicabili dell'Unione Europea.

Per una Dichiarazione di Conformità formale, si prega di contattare l'Ufficio Tecnico Conformità (Compliance Engineering).

<b>Prodotto</b>	DL250
<b>Temperatura di esercizio</b>	10°C - 40°C
<b>Potenza elettrica nominale</b>	L'adattatore CA: 100-240Vac, 50/60Hz, 1.5A DL250: 24Vac, 2.5A
<b>Livello sonoro</b>	< 65 dBA

I documenti relativi al vostro prodotto sono pronti per essere scaricati. Andate in **[europe.pb.com/docs](http://europe.pb.com/docs)** ed inserite il relativo numero di riferimento.

Manuale di Funzionamento DL250: numero di riferimento **10513**

Informazioni per contattare Pitney Bowes: numero di riferimento **8983**

# Segurança

---

Siga as precauções de segurança normais para todos os equipamentos de escritório:

- Use apenas produtos aprovados da Pitney Bowes, em particular os aerossóis. O armazenamento e uso incorrecto de aerossóis para pó ou inflamáveis pode resultar numa reacção explosiva que pode causar danos pessoais e/ou danos de propriedade. Nunca utilize aerossóis inflamáveis e leia sempre as instruções e precauções de segurança na etiqueta do aerossol.
- As Folhas de Dados de Segurança do Material podem ser obtidas na Internet ou na Supply Line™. Para mais informação consulte a Lista de Informação de Contactos.
- Evite tocar em peças móveis ou em materiais enquanto esta estiver a funcionar. Manter as mãos, roupa larga, jóias e cabelos longos afastados das partes móveis.
- Não retirar as tampas e não tentar manipular os interruptores interligados de segurança. As coberturas contêm peças perigosas que apenas devem ser acedidas por pessoas especializadas na área. Informe de imediato a assistência de qualquer dano ou mau funcionamento dos componentes que possam tornar inseguro o funcionamento do equipamento.
- Coloque o equipamento num local de fácil acesso para permitir uma ventilação correcta e para facilitar a sua utilização.
- Utilize o adaptador CA de fonte de alimentação incluído neste abre cartas. Outros adaptadores podem danificar o abre cartas.
- Ligue o adaptador CA a uma tomada de parede perto da máquina e de fácil acesso.
- O adaptador CA é o primeiro meio de desligar a máquina do fornecimento CA.
- Não coloque o cabo do adaptador CA em arestas afiadas ou preso entre mobília.
- Tenha a certeza que a área em frente à tomada de parede na qual o adaptador CA está ligado não tem obstruções.
- Antes de qualquer intervenção verifique se todos os mecanismos da máquina pararam.
- Quando estiver a retirar material danificado evite utilizar muita força para evitar danos pessoais menores ou danos no equipamento.
- Para evitar sobreaquecimento, não cobrir as entradas de ar.

- Evite utilizar tomadas controladas por interruptores de parede ou que sejam partilhadas com outro equipamento. Se for utilizada uma tomada de parede controlada por um interruptor de parede, o funcionamento do equipamento pode ser interrompido, quando o interruptor de parede for utilizado para desligar a fonte de alimentação.
- A utilização deste equipamento sem manutenção periódica inibe o bom funcionamento do equipamento e pode causar o mau funcionamento do mesmo. Contacte o fornecedor da máquina para um plano de serviço necessário.
- Leia todas as instruções antes da utilização do equipamento.
- Utilize este equipamento apenas para o fim a que se destina.
- Siga sempre as medidas standard de segurança e de saúde ocupacional específicas do seu local de trabalho.



Certifica-se que o sistema cumpre todas as directivas aplicáveis da União Europeia.

Para uma declaração formal de conformidade entre em contacto com Compliance Engineering.

<b>Produto</b>	DL250
<b>Temperatura De Funcionamento</b>	10°C - 40°C
<b>Avaliação Eléctrica</b>	Adaptador CA: 100-240Vac, 50/60Hz, 1.5A DL250: 24Vac, 2.5A
<b>Nível de Som</b>	< 65 dBA

Documentos sobre o seu produto estão disponíveis para “download”. Vá a [www.europe.pb.com/docs](http://www.europe.pb.com/docs) e introduza o número de referência correspondente.

Manual de Operações DL250: número de referência **10513**

Contacto para informação Pitney Bowes: número de referência **8983**

# Säkerhet


---

Följ normala säkerhetsföreskrifter för kontorsutrustning:

- Använd endast godkända förbrukningsmaterial från Pitney Bowes, speciellt aerosol dusters (spray med komprimerad luft). Om man lagrar och använder aerosoldusters eller lättantändliga aerosol dusters, kan det uppstå en slags explosioner som kan ge skador på människor och/eller utrustning. Använd aldrig aerosol dusters med beteckningen lättantändlig och läs alltid anvisningarna och säkerhetsföreskrifterna på behållarens etikett.
- Materialsäkerhetsblad finns på webben eller kan erhållas från vår Supply Line™. Se kontaktinformationslistan för mer information.
- Undvik att röra vid rörliga delar eller material när maskinen är igång. Håll händer, lösa klädesplagg, smycken och långt hår borta från alla rörliga delar.
- Ta inte bort kåpor och slå inte av säkerhetslås eller spärrar. Kåpor innehåller riskfyllda delar som endast bör hanteras av utbildad servicepersonal. Om det finns delar som inte fungerar eller gör enheten osäker, ska detta omedelbart rapporteras till serviceavdelningen.
- Placera enheten på ett lättillgängligt ställe för ventilering av utrustningen och för att underlätta service.
- Använd den växelströmsadapter/nätanslutning som medföljer denna brevöppnare. Adaptrar från annan leverantör kan skada brevöppnaren.
- Anslut växelströmsadaptern till ett lättåtkomligt vägguttag nära maskinen.
- Strömmen till maskinen bryts med hjälp av växelströmsadaptern.
- Dra inte i växelströmsadaptern så den löper över skarpa kanter eller mellan ihopträngda möbler.
- Se till att vägguttaget till växelströmsadaptern är lätt att komma åt.
- Innan du rensar papperstrassel – se till att maskinen har stoppats.
- Tänk på att inte använda mer kraft än nöden kräver när du tar bort papperstrassel, därigenom skyddar du dig själv och utrustningen från att skadas.
- För att undvika överhettning – täck inte över ventilöppningar.
- Undvik att använda vägguttag med strömbrytare, eller som delas med annan utrustning. Om du använder ett vägguttag med strömbrytare, kan brevhanteringen avbrytas om brevöppnaren sätts in i vägguttaget när strömmen stängs av.
- Om utrustningen inte underhålls regelbundet kommer den inte att fungera optimalt och funktionen av utrustningen kan äventyras. Kontakta maskinleverantören för servicetider.



- Läs alla anvisningar innan maskinen börjar användas.
- Använd endast maskinen för avsett syfte.
- Följ alltid de specifika säkerhets- och hälsoföreskrifterna för din arbetsplats.

 Maskinen uppfyller alla tillämpliga EU-direktiv.  
Kontakta Compliance Engineering för en formell Declaration of Conformity.

<b>Produkt</b>	DL250
<b>Arbets- temperatur</b>	10°C - 40°C
<b>Elektrisk klassificering</b>	Växelströmsadaptern: 100-240Vac, 50/60Hz, 1.5A DL250: 24Vac, 2.5A
<b>Ljudnivå</b>	< 65 dBA

Du kan nu ladda ner dokument för din produkt. Gå till [europe.pb.com/docs](http://europe.pb.com/docs) och ange referensnumret.

Användarhandbok DL250:

Referensnummer **10513**

Kontaktinfo till Pitney Bowes:

Referensnummer **8983**

# Sikkerhet

---

Følg vanlige forholdsregler for sikkerhet for alt kontorutstyr.

- Bruk kun Pitney Bowes godkjente forsyninger, spesielt aerosol støvfjernere. Feil oppbevaring og anvendelse av aerosol støvfjernere eller brennbare aerosol støvfjernere, kan forårsake eksplosjonsaktige tilstander som kan resultere i personskade og/eller skade av eiendom. Bruk aldri aerosol støvfjernere som er merket brennbare og les alltid instruksjonene og forsiktighetsreglene på merkelappen til støvfjernerbeholderen.
- Materiell sikkerhets datablader kan fås på nettet eller fra vår Supply Line™. Det henvises til kontaktinformasjonslisten for mer informasjon.
- Unngå å komme bort i beveglige deler eller materialer mens maskinen er i bruk. Hold hender, løstsittende klær, smykker og langt hår unna alle beveglige deler.
- Ikke fjern deksler eller ignorer sikkerhets sikringsbrytere. Dekslar omslutter farlige deler som kun skikkelig opplært personale kan ha adgang til. Rapportert enhver skadet komponent eller del som ikke virker og som gjør enheten uforsvarlig å bruke til service personale umiddelbart.
- Plasser enheten på et sted med god adgang for skikkelig ventilasjon av utstyret og for å gjøre ettersyn lettere.
- Bruk AC adaptoren/kraftforsyningsledningen som følger med denne åpneren. Tredjepartsadaptorer kan skade konvoluttåpneren.
- Koble AC – vekselstrømsadaptoren inn i en stikk-kontakt som sitter i nærheten av maskinen og er lett tilgjengelig.
- AC adaptoren er hovedmåten å koble maskinen fra AC forsyningen.
- Ikke legg AC adaptorkablen over skarpe kanter eller i klemme mellom møbler.
- Vær sikker på at området rundt stikk-kontakten som AC adaptoren er koblet inn i er fri for hindringer.
- Før en papirstopp fjernes, vær sikker på at maskinen har stanset helt.
- Når papir som har satt seg fast fjernes, unngå å bruke for mye kraft for å verne mot personskade og skade av utstyr.
- For å forhindre overoppheting, ikke dekk over ventilåpningene.
- Unngå å bruke veggstøpsler som styres av veggbrytere eller som deler støpslet med annet utstyr. Dersom et veggstøpsel som styres av en bryter benyttes, kan posting avbrytes dersom konvoluttåpneren er pluggert inn når en bryter brukes for å slå av strømmen.
- Betjening av dette utstyret uten regelmessig vedlikehold, vil hindre optimal driftsyttelse og kan føre til funksjonsfeil av utstyret. Ta kontakt med din maskinleverandør for å få nødvendig service program.

- Les alle instruksene før du gjør forsøk på å bruke utstyret.
- Bruk dette utstyret kun til de funksjonene det er beregnet for.
- Følg alltid yrkessikkerhet- og helsestandardene som er spesifikke for arbeidsstedet ditt.



Det er sertifisert at systemet overholder alle gjeldende EU-direktiver.

Vennligst kontakt overholdelsesavdelingen for en formell samsvarserklæring.

<b>Produkt</b>	DL250
<b>Driftstemperatur</b>	10°C - 40°C
<b>Elektrisk gradering</b>	AC adaptoren: 100-240Vac, 50/60Hz, 1.5A DL250: 24Vac, 2.5A
<b>Lydnivå</b>	< 65 dBA

Dokumenter for ditt produkt er tilgjengelig for nedlasting.

Gå til **europa.pb.com/docs** og tast inn riktig referansenummer.

DL250 brukerguide:

referansenummer **10513**

Pitney Bowes kontakt informasjon:

referansenummer **8983**

# Sikkerhed

---

Følg de normale sikkerhedsprocedurer for kontorudstyr.

- Brug kun Pitney Bowes godkendte forsyninger, specielt aerosol sparydåser. Upassende opbevaring og anvendelse af aerosol sparydåser eller brændbare aerosol sparydåser kan forårsage ekspositionsagtige tilstande, som kan resultere i personskade og/eller ejendomsskade. Brug aldrig aerosol spraydåser, som er mærket brændfarlige, og læs altid instruktionerne og forsigtighedsreglerne på sparydåsens mærkat.
- Materiale sikkerhedsdataark kan fås fra websitet eller fra vours Supply Line™. Der henvises til kontaktinformationslisten for yderligere oplysninger.
- Undgå at berøre bevægelige dele eller materialerne mens maskinen er i brug. Hold hænder, løstsiddende tøj, smykker og langt hår væk fra alle de bevægelige dele.
- Dækslerne og sikkerhedsafbrydere må ikke ignoreres eller fjernes. Dækslerne omslutter farlige dele, som kun korrekt trænet servicepersonale må få adgang til. Rapport straks eventuelle skadede komponenter eller dele som ikke virker, og som gør enheden uforvarlig til servicepersonalet.
- Placer enheden på et sted med god adgang til korrekt ventilation af udstyret og for at hjælpe eftersyn.
- Brug den AC-adapter/strømforsyningsledning som følger med brevåbneren. Ukorrekte adaptere kan skade brevåbneren.
- Tilslut AC adapteren i en vægkontakt i nærheden af maskinen på et let tilgængeligt sted.
- AC-adapteren er den primære måde at koble maskinen for AC-forsyningen.
- AC adapterens kabel må ikke føres over skarpe kanter, eller sidde i klemme mellem møbler.
- Sørg for at der ikke findes nogle forhindringer i området foran stikkontakten på væggen, hvor AC-adapteren er forbundet.
- Før et papirstop fjernes, skal det sikres at maskinen er helt stoppet.
- Når materiale, som har sat sig fast fjernes, må der ikke bruges tvang, for at beskytte mod personskader og skade af udstyret.
- For at hindre overophedning, må ventilationsåbningerne ikke tildækkes.
- Undgå at bruge stikkontakter, som styres af vægkontakter, eller som deler kontakten med andet udstyr. Hvis stikkontakten styres af en vægkontakt, kan posten blive afbrudt når brevåbneren tændes, og når kontakten bruges til at afbryde strømmen.

- Betjening af dette udstyr uden regelmæssig vedligeholdelse vil hindre maksimal ydeevne og kan resultere i funktionsfejl. Henvend dig til maskinleverandøren for at få det nødvendige serviceskema.
- Læs alle instruktionerne inden du gør forsøg på at betjene udstyret.
- Dette udstyr må kun bruges til det beregnede formål.
- Følg altid specifikke erhvervsmæssige standarder for sikkerhed og sundhed på arbejdspladsen.



Det bekræftes at systemet opfylder alle de gældende EU-direktiver.

For a formel overensstemmelseserklæring, bedes du kontakte en overensstemmelsestekniker.

<b>Produkt</b>	DL250
<b>Driftstemperatur</b>	10°C - 40°C
<b>Strømstyrke</b>	AC adapteren: 100-240Vac, 50/60Hz, 1.5A DL250: 24Vac, 2.5A
<b>Lydniveau</b>	< 65 dBA

Dokumenter til jeres produkt er tilgængelig til download. Gå til **europa.pb.com/docs** og indtast det relevante reference nummer.

DL250 Bruger manual: reference nummer **10513**

Pitney Bowes kontakt information: reference nummer **8983**


# Turvallisuus

---

Noudata toimistolaitteita koskevia yleisiä varotoimia:

- Käytä vain Pitney Bowesin hyväksymiä tarvikkeita, erityisesti aerosolisumuttimia. Väärä säilytys ja vääränlaisten tai herkästi syttyvien aerosolisumuttimien käyttö voi aiheuttaa räjähdysvaaran, mikä voi johtaa henkilövahinkoihin ja/tai omaisuusvaurioihin. Älä koskaan käytä sellaisia aerosolisumuttimia, jotka on merkitty herkästi syttyviksi, ja lue aina ohjeet ja turvallisuusvaroitimet sumutinpullon etiketistä.
- Käyttöturvallisuustiedotteita saa Internetistä tai Supply Line™ -palvelustamme. Katso lisätiedot yhteystiedot sivulta.
- Vältä koskemasta liikkuviin osiin tai materiaaleihin koneen ollessa käytössä. Pidä kädet, löysät vaatteet, korut ja pitkät hiukset loitolla kaikista liikkuvista osista.
- Älä irrota kansia äläkä turvalukituskytkimiä. Kansien sisällä on vaarallisia osia, joihin vain asianmukaisesti koulutetun henkilökunnan tulisi koskea. Ilmoita välittömästi huoltoon kaikista vaurioituneista tai toimimattomista osista, joiden vuoksi laitteen käytöstä tulee vaarallista.
- Sijoita laite avoimeen ja helppopääsyiseen paikkaan riittävän tuuletuksen varmistamiseksi ja huollon helpottamiseksi.
- Käytä vain tämän kuorenavaajan mukana toimitettua AC-adapteria/ virtalähdettä. Kolmansien osapuolten adapterit saattavat vaurioittaa kuorenavaajaa.
- Liitä verkkolaite seinärasiaan, joka on lähellä konetta ja helposti luoksepäästävä.
- Verkkolaite on pääasiallinen keino katkaista koneen yhteys vaihtovirtalähteeseen.
- Älä reititä verkkolaitteen kaapelia terävien reunojen yli tai huonekalujen väliin.
- Varmista, että seinärasian, johon verkkolaite on kytketty, edessä olevalla alueella ei ole esteitä.
- Ennen tukoksen selvittämistä varmista, että koneen mekanismit ovat pysähtyneet.
- Tukosta poistaessasi vältä käyttämästä liikaa voimaa, jotta estyisit pieniltä henkilövahingoilta ja laitevaurioilta.
- Ylikuumenemisen estämiseksi älä peitä tuuletusaukkoja.
- Vältä käyttämästä sellaisia seinäpistorasioita, joita ohjataan seinäkatkaisimilla tai jotka on jaettu toisten laitteiden kanssa. Käytettäessä seinäkatkaisimella ohjattua seinäpistorasiaa postin avaus saattaa keskeytyä, jos kuorenavaaja on toiminnassa ja seinäkatkaisimesta kytketään virta pois päältä.

- Tämän laitteen käyttö ilman ajoittaista kunnossapitoa estää laitteen optimaalista suorituskykyä ja voi aiheuttaa laitteelle toimintahäiriön. Kysy laitteen toimittajalta tarpeellinen huoltoaikataulu.
- Lue kaikki ohjeet ennen kuin yrität käyttää laitetta.
- Käytä tätä laitetta vain sen käyttötarkoituksen mukaisesti.
- Noudata aina työpaikkasi erityisiä työturvallisuus- ja terveysturvallisuusmääräyksiä.

 Laite on sertifioitu vastaamaan kaikkia soveltuvia Euroopan unionin direktiivejä.

Virallisen vaatimustenmukaisuusvakuutuksen saa tarvittaessa vaatimustenmukaisuusosastolta.

<b>Tuote</b>	DL250
<b>Käyttölämpötila</b>	10°C - 40°C
<b>Sähköarvot</b>	Verkkolaite: 100-240Vac, 50/60Hz, 1.5A DL250: 24Vac, 2.5A
<b>Melutaso</b>	< 65 dBA

Voit ladata tuotteeseesi liittyviä dokumentteja. Mene osoitteeseen [europe.pb.com/docs](http://europe.pb.com/docs) ja syötä alla oleva dokumentin viitenumero.

DL250 käyttöohjeet: viitenumero **10513**

Pitney Bowesin yhteystiedot: viitenumero **8983**

# Bezpečnost


---

Dodržujte obvyklá bezpečnostní opatření týkající se kancelářských zařízení.

- Používejte pouze vybavení autorizované firmou Pitney Bowes, a to se týká hlavně aerosolových prachovek. Nesprávné skladování a používání aerosolových prachovek nebo hořlavých aerosolových prachovek může vést k explozi s následky ublížení na zdraví nebo poškození majetku. Nikdy nepoužívejte aerosolové prachovky označené jako hořlavé a vždy věnujte pozornost návodu na použití a varování na etiketě.
- Data o bezpečnosti materiálů je možné získat na internetu nebo na naší lince Supply Line™. Viz Seznam informací pro více podrobností.
- Vyvarujte se kontaktu s pohyblivými součástmi za chodu přístroje. Držte ruce, volné oblečení, šperky a dlouhé vlasy v dostatečné vzdálenosti od pohyblivých součástí.
- Neodstraňujte kryt ani spínače bezpečnostních zámků. Kryty chrání nebezpečné části, se kterými by měl přijít do styku pouze vyškolený pracovník. Jakoukoliv závadu nebo rozbité součásti, která by učinila přístroj nebezpečným k použití, okamžitě nahlaste.
- Umístěte přístroj na přístupné místo, aby mohla ventilace přístroje nezávadně fungovat a aby byly opravy jednodušší.
- Používejte pouze síťový adaptér dodaný s tímto produktem. Jiné adaptéry mohou zařízení poškodit.
- Připojte AC adaptér do zásuvky umístěné v blízkosti stroje a snadno přístupné.
- AC adaptér je primární způsob odpojování stroje od AC napájení.
- Neved'te kabel AC adaptéru přes ostré hrany nebo v mezerách mezi nábytkem.
- Ověřte, zda oblast před zásuvkou, do níž je AC adaptér zapojen, neobsahuje žádné překážky.
- Než začnete uvolňovat případnou blokadu, ujistěte se, že je přístroj vypnutý.
- Při uvolňování zablokovaného materiálu nepoužívejte příliš velký tlak. Vyvarujete se tak případného drobného poranění nebo poškození přístroje.
- Nezakrývejte výfuky ventilu, aby nedošlo k přehřátí.
- Vyvarujte se zapojení do zásuvek se spínačem na zdi nebo zásuvek, do kterých jsou připojeny další přístroje. Pokud přístroj zapojíte do zásuvky se spínačem, může dojít k přerušení chodu pokud je přístroj zapojen, ale spínač zásuvky vypnut.



- Používání tohoto přístroje bez pravidelné údržby může ovlivnit chod přístroje a může vyvolat poruchu. Kontaktujte Vašeho dodavatele ohledně Vašeho servisního plánu.
- Před jakoukoliv manipulací s přístrojem si nejprve pozorně přečtěte návod k obsluze.
- Používejte toto zařízení jen pro určený účel.
- Vždy se řiďte konkrétními bezpečnostními směrnicemi na Vašem pracovišti.

 Je schváleno, že systém odpovídá všem odpovídajícím direktivám Evropské unie.

Potřebujete-li získat oficiální Prohlášení o shodě, obraťte se na schvalovací orgán.

<b>Produkt</b>	DL250
<b>Provozní teplota</b>	10°C - 40°C
<b>Napájení</b>	AC adaptér: 100-240Vac, 50/60Hz, 1.5A DL250: 24Vac, 2.5A
<b>Hladina hluku</b>	< 65 dBA

Dokumenty k Vasemu produktu jsou k dispozici na internetu. Jdete na **europa.pb.com/docs** a použijte níže uvedená referenční čísla.

DL250 Návod k použití: referenční číslo **10513**

Pitney Bowes kontakt: referenční číslo **8983**


# Biztonsági előírások

---

Kövesse az általános biztonsági előírásokat minden irodai felszerelés esetében:

- Csak Pitney Bowes által jóváhagyott alkatrészeket használjon, különösen igaz ez az aeroszol szóróra. Az aeroszol szórók és gyúlékony aeroszol szórók helytelen tárolása és használata robbanás-szerű körülményeket teremthet, mely személyi sérülést és/vagy anyagi kárt okozhat. Soha ne használjon „gyúlékony“ felirattal ellátott aeroszol szórót, és mindig olvassa el a útmutatót és a biztonsági előírásokat a tartály címkéjén.
- A Biztonsági Adatlap beszerezhető az internetről vagy a Supply Line™-unkról. További információért keresse a Kontakt Információs Listát.
- Amíg a készülék használatban van, kerülje el a mozgó részek és anyagok érintését. Tartsa távol a kezét, a bő ruházatot, az ékszereket és a hosszú haját a mozgó alkatrészekről.
- Ne távolítsa el a fedeleket, és ne kapcsolja ki a biztonsági zárat. A fedelek alatt veszélyes alkatrészek találhatók, melyekhez csak megfelelően képzett szakembernek szabad hozzáférnie. Azonnal jelentsen a szerviznek minden sérült, vagy nem működő alkatrészt, ami miatt a készülék többé nem lesz biztonságos.
- A készüléket olyan elérhető helyre tegye, ahol megfelelően tud szellőzni, és ami megkönnyíti a kezelést.
- Mindig az eszközhöz tartozó AC adaptert/tápegységet alkalmazza. Más készülékhez tartozó adapterek kárt tehetnek a levélbontóban.
- Csatlakoztassa az adaptert egy a géphez közeli, jól meg megközelíthető fail aljzathoz.
- Az adapter segítségével lehet a készüléket legbiztonságosabban eltávolítani az elektromos hálózatról.
- Ne vezesse át az adapter kábelét éles peremek felett, illetve a kábel ne szoruljon be bútorok közé.
- Bizonyosodjon meg róla, hogy a fali csatlakozó előtti terület - melybe az adaptert csatlakoztatta - akadálymentes.
- Elakadás megszüntetése előtt bizonyosodjon meg róla, hogy a készülék valóban leállt.
- A beragadt anyag eltávolítása közben, ne használjon túl nagy fizikai erőt, így a kisebb személyi sérülések és a készülék károsodása elkerülhetők.
- A túlmelegedés elkerülése végett, hagyja szabadon a szellőző lyukakat.
- Kerülje az elosztott, és más eszközzel megosztott konnektorok használatát. Ha kapcsolóval ellátott hálózati csatlakozóaljzatot használ, a levél elakadhat a levélbontóban, ha ezt a kapcsolót lekapcsolják.

- A készülék rendszeres karbantartás nélküli használata csökkenti az optimális működési teljesítményt, továbbá meghibásodást okozhat. A szükséges szervizelések miatt lépjen kapcsolatba a forgalmazóval.
- Olvasson el minden utasítást, mielőtt megpróbálná használni a készüléket.
- A készüléket csak a tervezett célra használja.
- Mindig kövesse a speciális, szakmai biztonsági és egészségügyi szabványokat.

 Tanúsítjuk, hogy a rendszer megfelel az Európai Unió minden vonatkozó irányelvének.  
Hivatalos megfelelőségi nyilatkozatért lépjen kapcsolatba a Minőségbiztosítási osztállyal.

<b>Termék</b>	DL250
<b>Működési hőmérséklet</b>	10°C - 40°C
<b>Villamossági műszaki adatok</b>	Az adapter: 100-240Vac, 50/60Hz, 1.5A DL250: 24Vac, 2.5A
<b>Zajszint</b>	< 65 dBA

Documentumok a termékekről letölthetők. Menj a [europe.pb.com/docs](http://europe.pb.com/docs) oldalra és üsd be a szükséges referencia számot.

DL 400-as kezelési kézikönyv:

referencia száma **10513**

Pitney Bowes elérhetőségek:

referencia száma **8983**


# Bezpieczeństwo

---

Należy stosować się do standardowych środków ostrożności odnośnie korzystania z urządzeń biurowych:

- Używać wyłącznie akcesoriów zatwierdzonych przez Pitney Bowes, w szczególności rozpylaczy w aerosolu. Niewłaściwe przechowywanie i użytkowanie rozpylaczy w aerosolu lub łatwopalnych rozpylaczy w aerosolu, może spowodować wybuch lub obrażenia ciała i/ lub zniszczenia mienia. Nigdy nie używać rozpylaczy w aerosolu oznaczonych, jako łatwopalne. Zawsze czytać instrukcje i informacje o środkach ostrożności umieszczonych na etykiecie pojemnika rozpylacza.
- Karty charakterystyki bezpieczeństwa materiału można uzyskać za pośrednictwem naszego serwisu internetowego lub z usługi Supply Line™. Odnośnie szczegółów sprawdź w informacjach kontaktowych.
- Unikać dotykania poruszających się części lub materiałów w trakcie eksploatacji maszyny. Trzymać dłonie, luźne ubrania, biżuterię oraz długie włosy z dala od urządzenia.
- Nie zdejmować osłon ani nie demontować przełączników blokad bezpieczeństwa. Osłony zasłaniają niebezpieczne części, do których dostęp powinien mieć jedynie odpowiednio wyszkolony personel. Natychmiast zgłaszać do działu obsługi wszelkie uszkodzone lub nie funkcjonujące elementy, które mogą powodować, że urządzenie będzie niebezpieczne.
- Umieścić urządzenie w łatwo dostępnym miejscu, aby umożliwić prawidłową wentylację sprzętu i serwisowanie.
- Używać adaptera AC dołączonego do tego otwieracza kopert. Inne adaptery mogą uszkodzić otwieracz do kopert.
- Podłączyć adapter AC do gniazdka ściennego w pobliżu maszyny, które jest łatwo dostępne.
- Adapter AC jest głównym sposobem odłączenia maszyny od zasilania AC.
- Nie układać kabla adaptera AC nad ostrymi krawędziami, ani nie przygniatać go meblami.
- Usunąć wszelkie przeszkody w pobliżu gniazdka ściennego, do którego podłączony jest adapter AC.
- Przed usunięciem zacięcia, upewnić się, że mechanizm maszyny został zatrzymany.
- Usuwając zacięty materiał, unikać stosowania zbyt dużej siły, aby zapobiegać drobnym obrażeniom ciała lub uszkodzeniu sprzętu.
- W celu ochrony przed przegrzaniem, nie zakrywać otworów odprowadzających ciepło.

- Unikać korzystania z gniazdek ściennych, które są zabezpieczone przez przełączniki ścienne lub dzielone z innym sprzętem. Jeżeli używane jest gniazdo ścienne zabezpieczone przez przełącznik ścienny i otwieracz kopert jest podłączony do wyłącznika zasilania, koperta może zostać uszkodzona.
- Obsługa urządzenia bez konserwacji okresowej zmniejszy optymalną wydajność działania i może spowodować błędne działanie sprzętu. Skontaktuj się ze swoim dostawcą sprzętu odnośnie zalecanego harmonogramu serwisowania.
- Przeczytać wszystkie instrukcje przed rozpoczęciem obsługi sprzętu.
- Eksploatować urządzenie tylko zgodnie z jego przeznaczeniem.
- Zawsze przestrzegać określonych standardów BHP obowiązujących dla danego stanowiska pracy.

 Niinieszym zaświadcza się, że system spełnia wymagania wszystkich stosownych Dyrektyw UE.

Aby otrzymać formalną Deklarację zgodności, należy skontaktować się z działem ds. zgodności (Compliance Engineering).

<b>Produkt</b>	DL250
<b>Temperatura pracy</b>	10°C - 40°C
<b>Dane elektryczne</b>	Adapter AC: 100-240Vac, 50/60Hz, 1.5A DL250: 24Vac, 2.5A
<b>Poziom hałasu</b>	< 65 dBA

Dokumentacja dla Twojego produktu jest dostępna do pobrania. Przejdź do: [europe.pb.com/docs](http://europe.pb.com/docs) i wybierz odpowiedni numer referencyjny.

DL 400 Instrukcja Obsługi: numer referencyjny **10513**

Pitney Bowes informacje kontaktowe: numer referencyjny **8983**







PB Form SDC2000A (7-13)

© Pitney Bowes Limited, 2013



\* S D C 2 0 0 0 A \*